



HACIENDA
Secretaría de Hacienda



Presupuesto

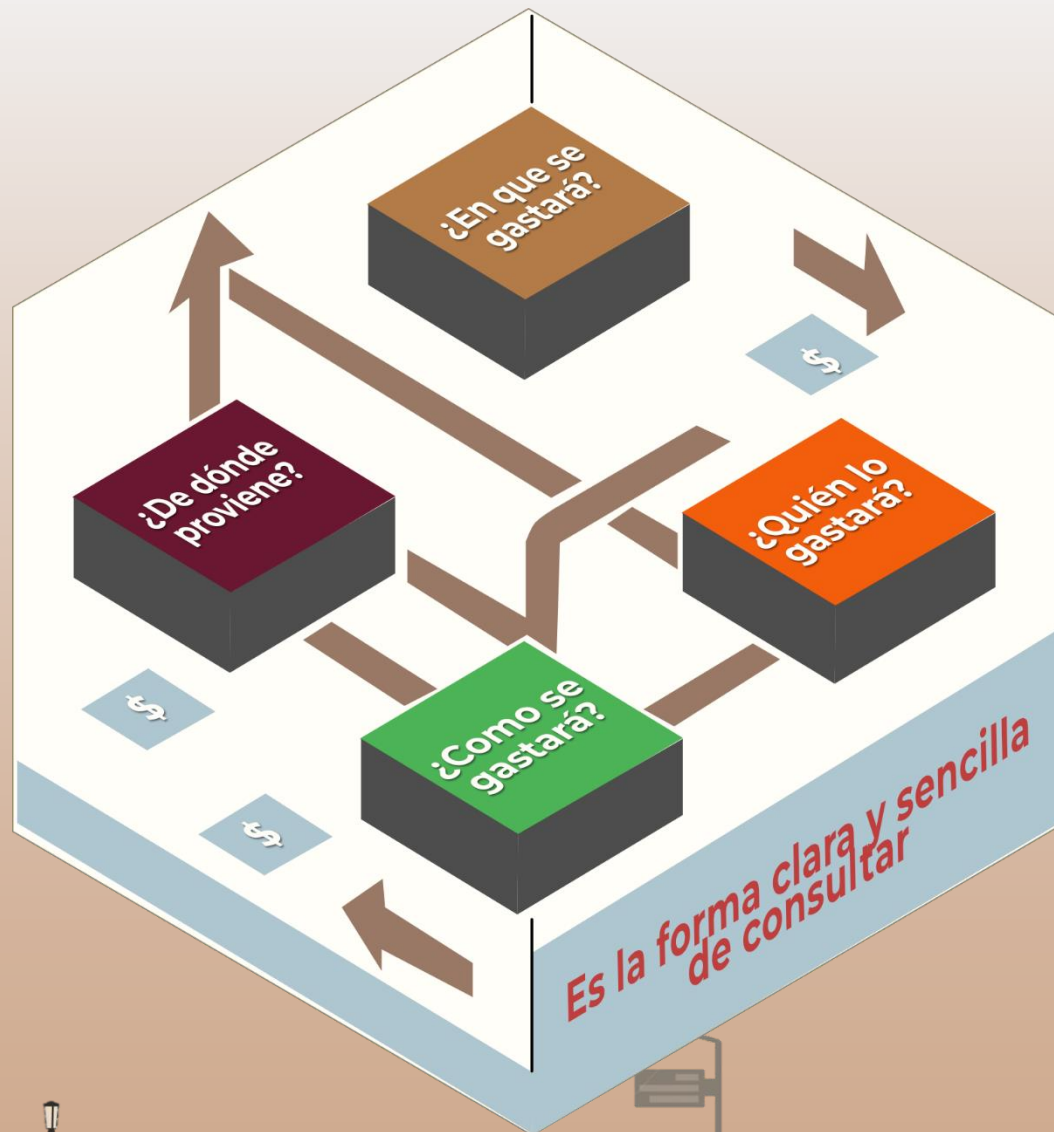
Versión Ciudadana **2025**



- ▶ En atención al Artículo 35, fracción I, de la Ley de Presupuesto y Ejercicio del Gasto Público del Estado de Baja California, se presenta el Presupuesto de Egresos 2025 versión ciudadana.
- ▶ A través de este breve documento, respondemos a las preguntas más importantes relacionadas con los recursos que se recaudan a través del pago de tus impuestos, como:
¿De dónde obtiene el Gobierno los recursos para los programas ?
¿En qué se gastarán?
¿Para qué se gastará?
¿Quién los gastará?



¿Qué es el presupuesto versión ciudadana?



Proceso de elaboración del presupuesto

Julio 2024

Diciembre 2024

Actualización de estructuras orgánicas

Redistribución de las funciones

Actualización de estructuras de programas

Nuevos programas/
Redefinición de programas

Construcción de Matrices de Indicadores para Resultados (MIR)

Creación / Actualización de Matrices de Indicadores para Resultados (MIR)

Programación

Integración del Programa Operativo Anual (POA) y presupuesto



- Presupuesto equilibrado
- Se le da continuidad al proyecto con enfoque social (tarjeta violeta, pancita llena, entre otros).
- Continúa el incremento en seguridad pública y justicia social.
- Mejora recaudatoria; sigue el “plan 3000”.
- Se continúa con la capitalización para cubrir el déficit del ISSSTECALI.
- Consolidación del presupuesto con perspectiva de Género, Medidas para la Atención de la Alerta de Violencia de Género contra las Mujeres, y enfoque de Derechos Humanos alineados a los Objetivos de Desarrollo Sostenible (ONU).



¿De dónde provienen los ingresos?

Presupuesto total

\$86,572 Mdp

\$15,154



Impuestos

\$24

Contribuciones de mejoras

\$3,889



Derechos

\$620



Productos

\$242



Aprovechamientos

\$42,426



Participaciones federales

\$24,217



Aportaciones federales



Presupuesto de Ingresos y Egresos

Presupuesto de ingresos y egresos 2024 inicial **\$80,318 mdp**
Presupuesto de ingresos y egresos 2025 inicial **\$86,572 mdp**

Incremento 2025 vs 2024 \$6,254

Porcentaje de incremento **7.79%**


Inflación anual promedio del año 2024* **4.21%**

Crecimiento real 2025 vs 2024 **3.10%**

Gasto de instituciones públicas del Estado **80.63%**
\$69,804 mdp

Desarrollo municipal y deuda **19.37%**
\$16,768 mdp

Ingresos 86,572 **Egresos 86,572**



2025

* Banxico e INEGI

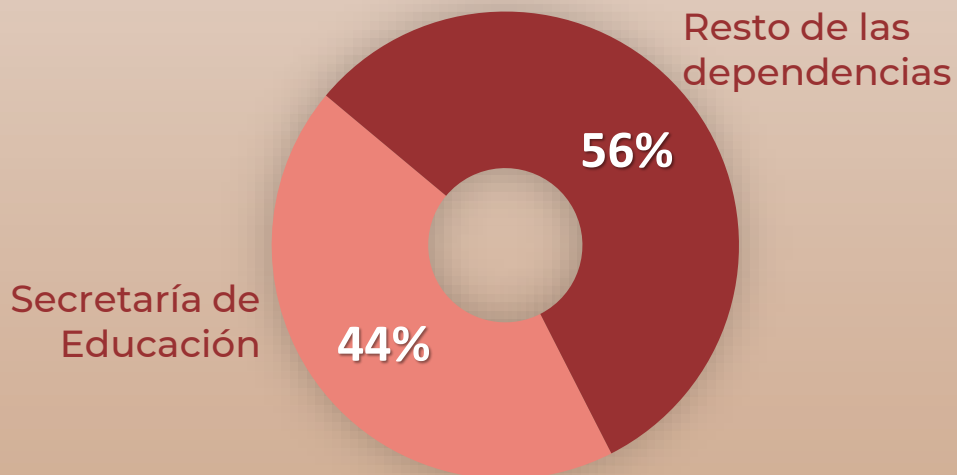


¿Quién gastará el presupuesto?

Secretaría de Educación **\$37,719.72 mdp**

Resto de las dependencias del Poder Ejecutivo **\$48,852.63 mdp**

Presupuesto total asignado a las dependencias **\$86,572.35 mdp**

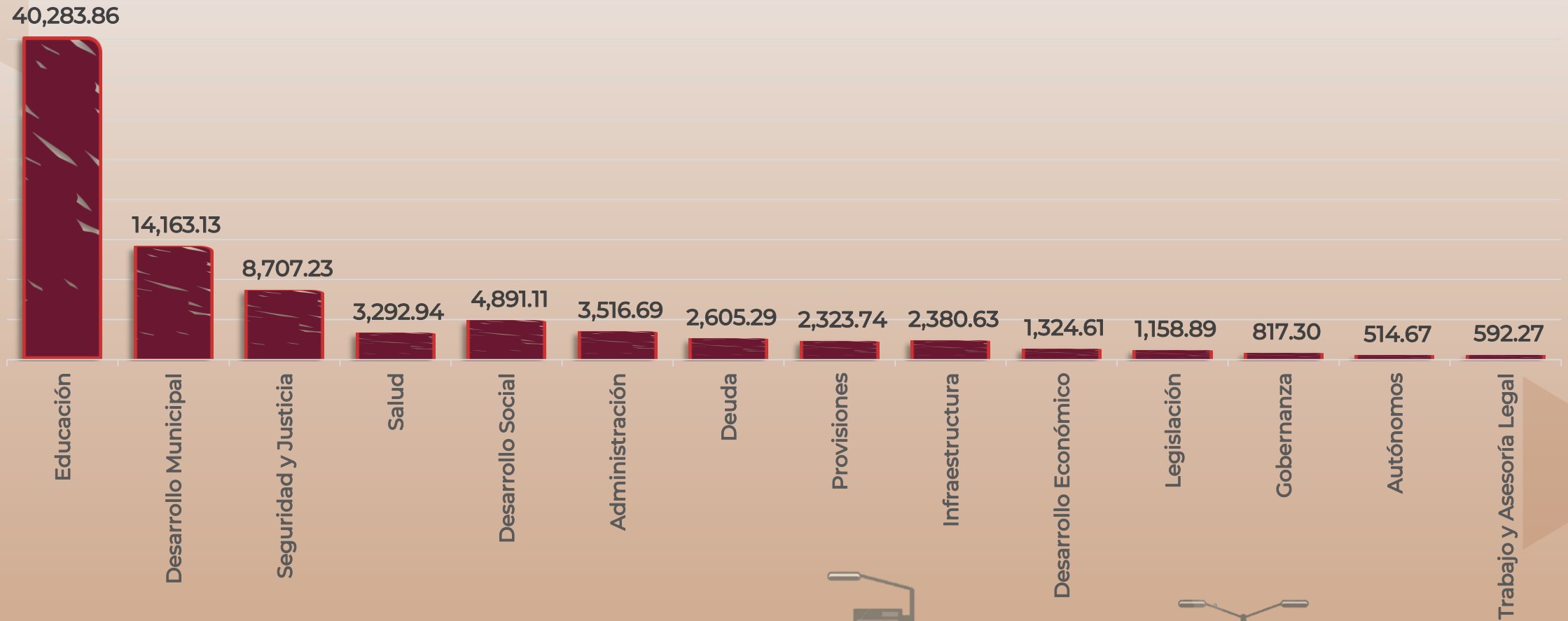


RAMO	PRESUPUESTO 2025	%
14-SECRETARÍA DE EDUCACIÓN	\$37,719.72	43.57%
28-DESARROLLO MUNICIPAL	\$14,163.13	16.36%
26-ORGANISMOS AUTÓNOMOS	\$5,323.45	6.15%
16-SECRETARÍA DE BIENESTAR	\$4,850.96	5.60%
21-SECRETARÍA DE SEGURIDAD CIUDADANA	\$4,174.44	4.82%
22-SECRETARÍA DE SALUD	\$3,292.94	3.80%
25-FINANCIAMIENTO Y DEUDA PÚBLICA	\$2,605.29	3.01%
10-SECRETARÍA DE INFRAESTRUCTURA, DESARROLLO URBANO Y REORDENACIÓN TERRITORIAL	\$2,371.13	2.74%
24-EROGACIONES ADICIONALES	\$2,323.74	2.68%
07-SECRETARÍA DE HACIENDA	\$2,037.75	2.35%
02-PODER JUDICIAL	\$1,898.76	2.19%
05-OFICIALÍA MAYOR DE GOBIERNO	\$1,340.03	1.55%
01-PODER LEGISLATIVO	\$1,158.89	1.34%
11-SECRETARÍA DE ECONOMÍA E INNOVACIÓN	\$469.23	0.54%
19-SECRETARÍA DE CULTURA	\$389.39	0.45%
04-SECRETARÍA GENERAL DE GOBIERNO	\$379.28	0.44%
17-SECRETARÍA DEL TRABAJO Y PREVISIÓN SOCIAL	\$314.56	0.36%
12-SECRETARÍA DE AGRICULTURA Y DESARROLLO RURAL	\$309.58	0.36%
13-SECRETARÍA DE TURISMO	\$281.42	0.33%
29-CONSEJERÍA JURÍDICA	\$277.71	0.32%
03-COORDINACIÓN DE GABINETE	\$209.84	0.24%
15-SECRETARÍA DE MEDIO AMBIENTE Y DESARROLLO SUSTENTABLE	\$186.17	0.22%
18-DIRECCIÓN DEL REGISTRO PÚBLICO DE LA PROPIEDAD Y DEL COMERCIO	\$138.91	0.16%
06-DIRECCIÓN DE COMUNICACIÓN SOCIAL	\$109.32	0.13%
08-SECRETARÍA DE LA HONESTIDAD Y LA FUNCIÓN PÚBLICA	\$106.43	0.12%
09-SECRETARÍA DE PESCA Y ACUACULTURA	\$78.21	0.09%
20-SECRETARÍA DE INCLUSIÓN SOCIAL E IGUALDAD DE GÉNERO	\$40.14	0.05%
27-ORGANISMOS NO SECTORIZADOS	\$12.43	0.01%
23-SECRETARÍA PARA EL MANEJO, SANEAMIENTO Y PROTECCIÓN DEL AGUA	\$9.50	0.01%
PRESUPUESTO 2025	\$86,572.35	100.00%



¿Cómo se gastará?


Presupuesto por rubro / millones de pesos



Gasto Programable y No Programable

Presupuesto de Egresos 2025
\$ 86,572 mdp

Gasto Programable \$ 69,804 mdp
No Programable \$ 16,768 mdp



¿En qué se gastará el presupuesto?

Clasificación económica

El **Gasto de operación** se destina a la operación de las áreas de gobierno, entre las que se encuentran Educación, Seguridad, Salud y Bienestar Social, entre otras.

El **Gasto de capital** corresponde a los recursos destinados a la construcción o adquisición de infraestructura e inmuebles, así como los recursos que contribuyan a su preservación. También incluye los bienes muebles e inmuebles requeridos en las actividades de gobierno.

Gasto de operación \$72,515.56 mdp

Gasto de capital \$3,787.21 mdp

Pago de la deuda \$360.61 mdp

Participaciones \$9,908.97 mdp

Pago de la deuda

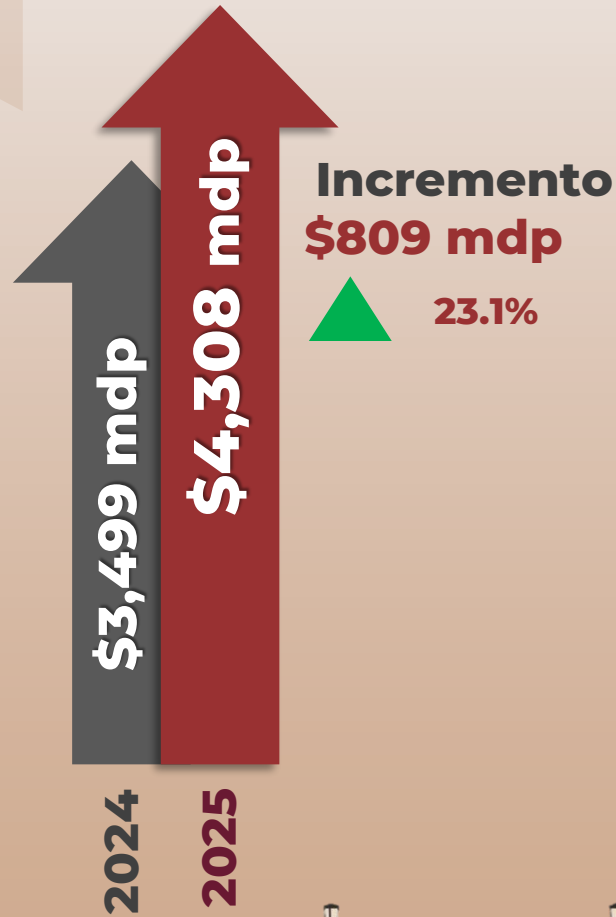
Es el monto que se paga de capital e intereses a los acreedores del Gobierno, como los bancos.

Participaciones

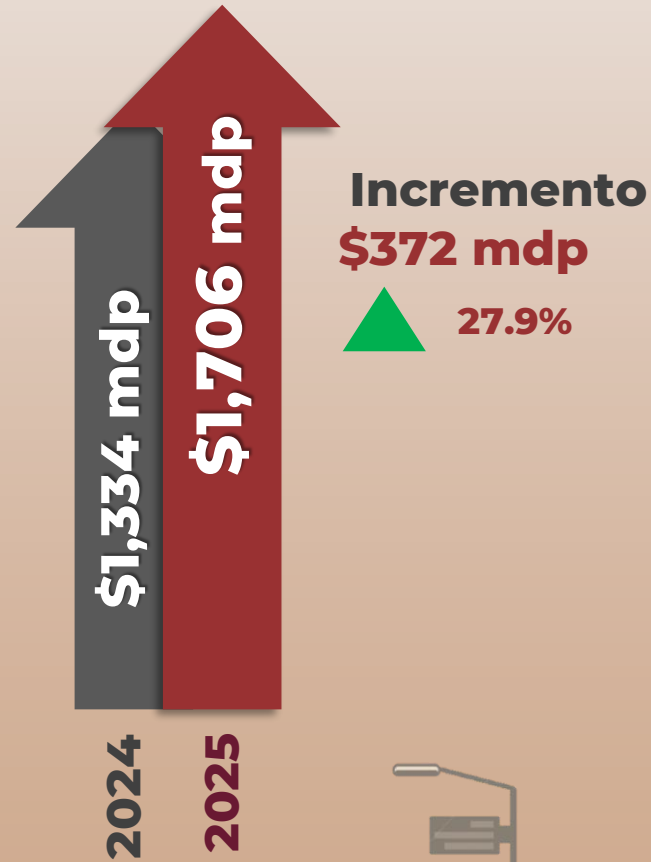
Recursos que se entregan a los gobiernos municipales, provenientes de fuentes federales, así como estatales.



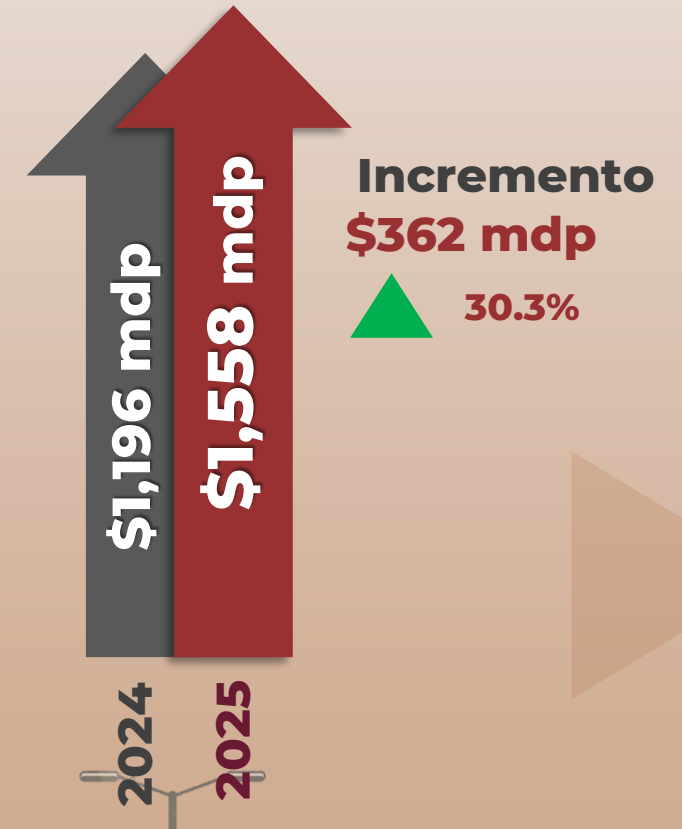
Presupuesto gasto social



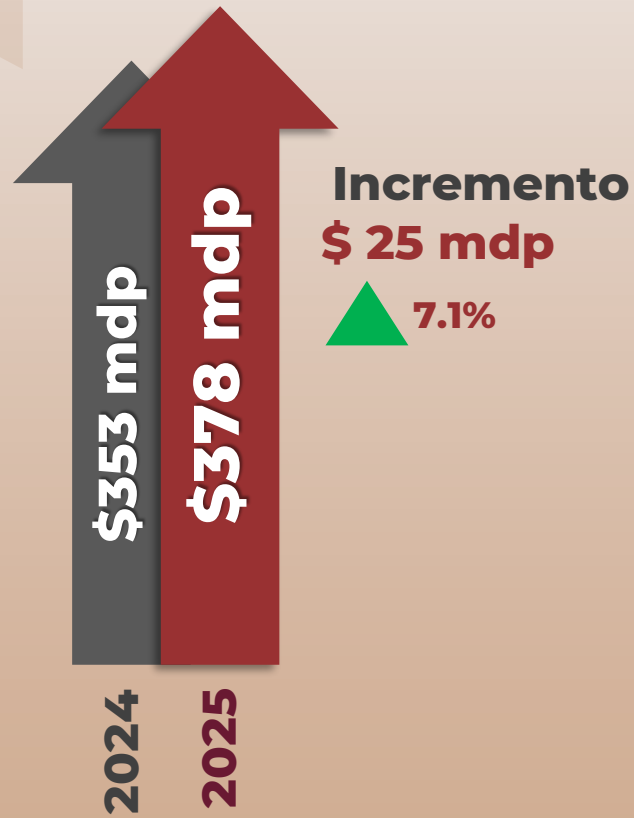
Pancita llena, corazón contento (desayunos escolares)



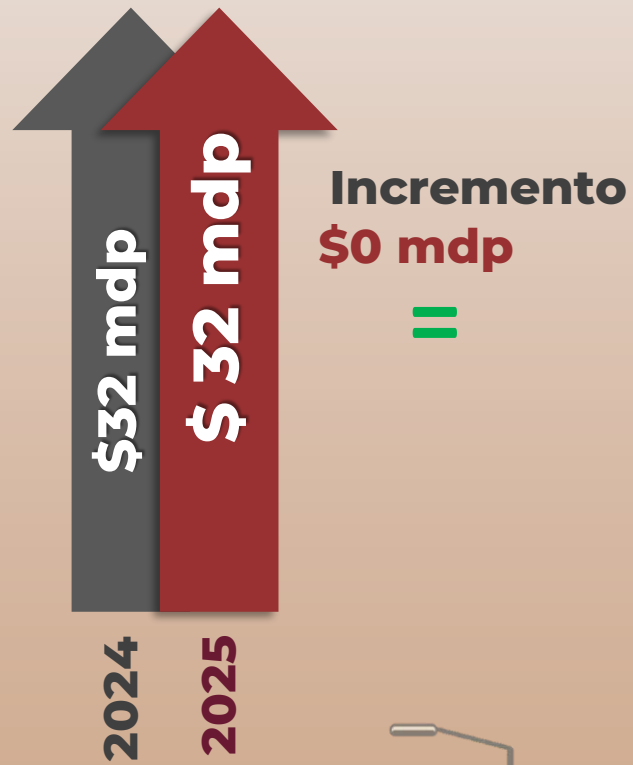
Tarjeta Violeta



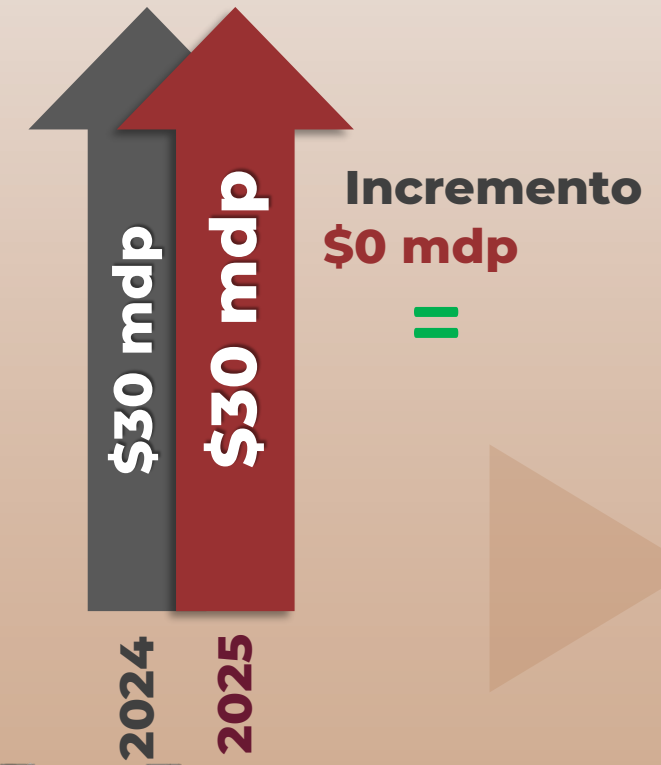
Bienestar para las personas con discapacidad



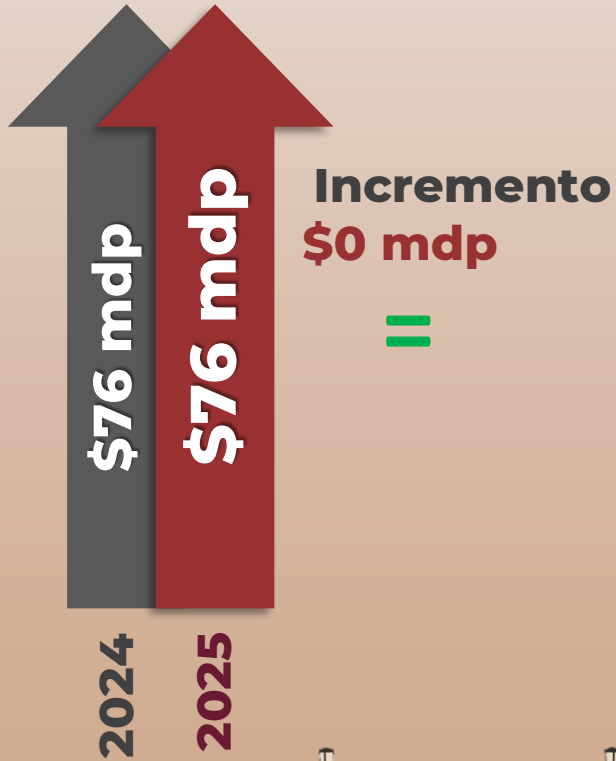
Vales de Gas




Proyectos productivos



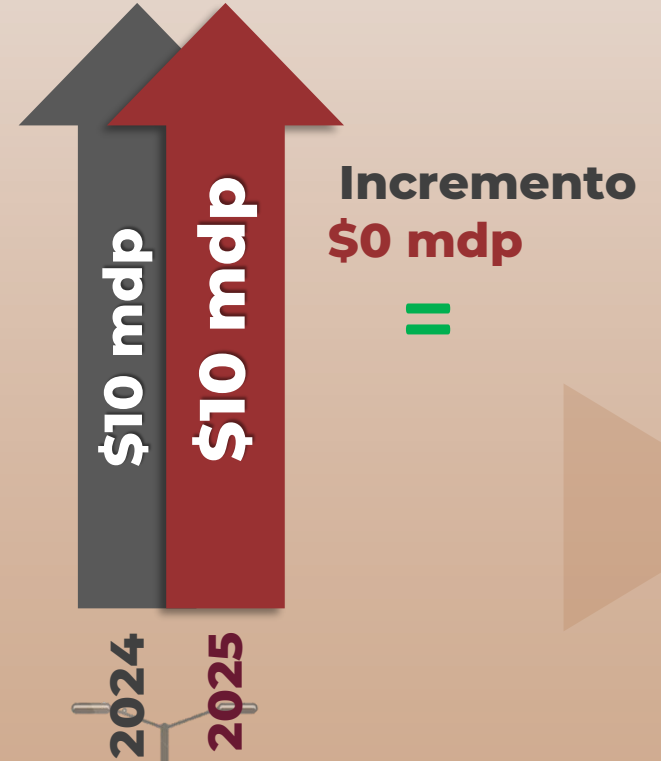
Asociaciones civiles



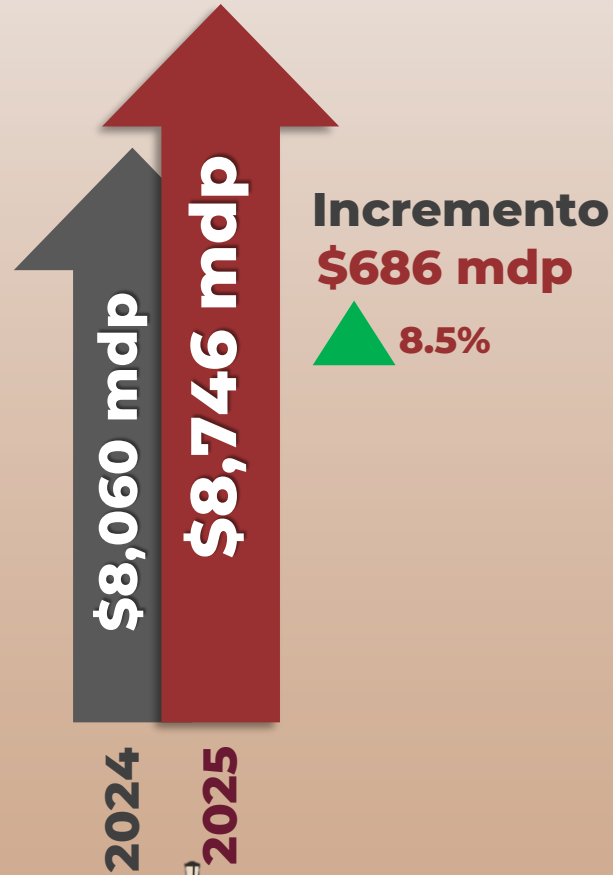
Artes y oficios



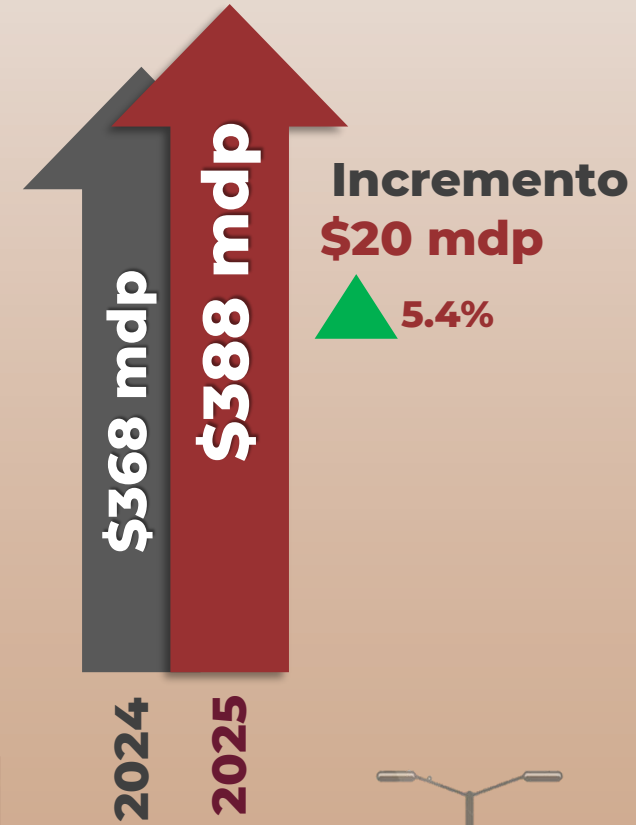
Centros Comunitarios



Presupuesto total en seguridad pública



Campo y Pesca



Programa Pavimentación por el Bienestar – PABI

Municipio	Proyecto / obra	Asignado
Mexicali	Pavimentación col. Venustiano Carranza 2da. Etapa, en Mexicali, B.C.	\$8.90
Tijuana	Pavimentación col. Altiplano, 2da. Etapa, en Tijuana, B.C.	\$16.14
	Pavimentación col. Planicie, 2da. Etapa, en Tijuana, B.C.	
Tecate	Pavimentación col. La Bondad, en Tecate, B.C.	\$5.91
	Pavimentación col. Emiliano Zapata, en Tecate, B.C.	
Playas de Rosarito	Pavimentación Col. Aztlán, 3er. Etapa, en Playas de Rosarito, B.C.	\$8.40
Ensenada	Pavimentación col. Popular 89, en Ensenada, B.C.	\$10.32
San Felipe	Pavimentación col. Los Arcos, en San Felipe, B.C.	\$10.33

Cifras en millones de pesos

Total \$60 mdp



Perspectiva de género

El Presupuesto de Egresos 2025 incluye programas y acciones orientadas a fortalecer la perspectiva de género, enfocados en la atención a mujeres y niñas, así como aquellas encaminadas a la reducción de las brechas de género, enfatizando que en la mayoría de los programas y acciones del Poder Ejecutivo del Gobierno del Estado, se privilegian la igualdad y la atención a las mujeres.

2025

\$5,637 mdp

2024

\$4,326 mdp

**Incremento
\$1,311 mdp**

▲ 30%



Atención a la Alerta de Violencia de Género contra las Mujeres

Se ha mantenido el crecimiento en materia de atención a la Alerta de Violencia de Género contra las Mujeres

2025

\$1,657 mdp

2024

\$1,567 mdp

**Incremento
\$90 mdp**

▲ 5.7 %



Planeación con perspectiva de género

- Agenda 2030
- Atención a la Alerta de Género
- MIRs con perspectiva de género
- Se crean indicadores de género

Inversión Pública

- PEF 2025
- Prioridades de los sectores
- Programas de inversión pública
- Notas técnicas
- Análisis costo beneficio

Presupuesto con Perspectiva de Género 2025

Programación / Presupuestación

- Recurso etiquetado a prioridades
- Presupuesto para inversión pública
- Anexos transversales de Igualdad y de Niños, Niñas y Adolescentes

Organización y Desarrollo Institucional

- Alineación de las organizaciones para los resultados



Implementación de la planeación y presupuestación con perspectiva de género

256
Programas

777
Acciones con
PEG / AVGM

227
Indicadores de
género

PEG: Perspectiva de Género
AVGM: Alerta de Violencia de Género contra las Mujeres





**BAJA
CALIFORNIA**
GOBIERNO DEL ESTADO

HACIENDA
Secretaría de Hacienda



Para mayor información comunicarse a:

Subsecretaría de Planeación, Presupuesto e Inversión Pública

Dirección de Planeación y Evaluación

(686)558 1000 ext 8339 y 8508

