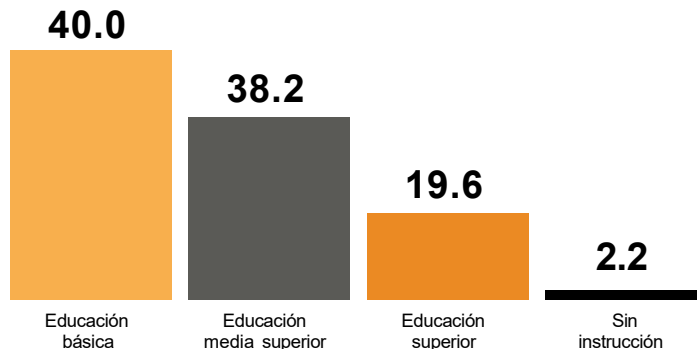
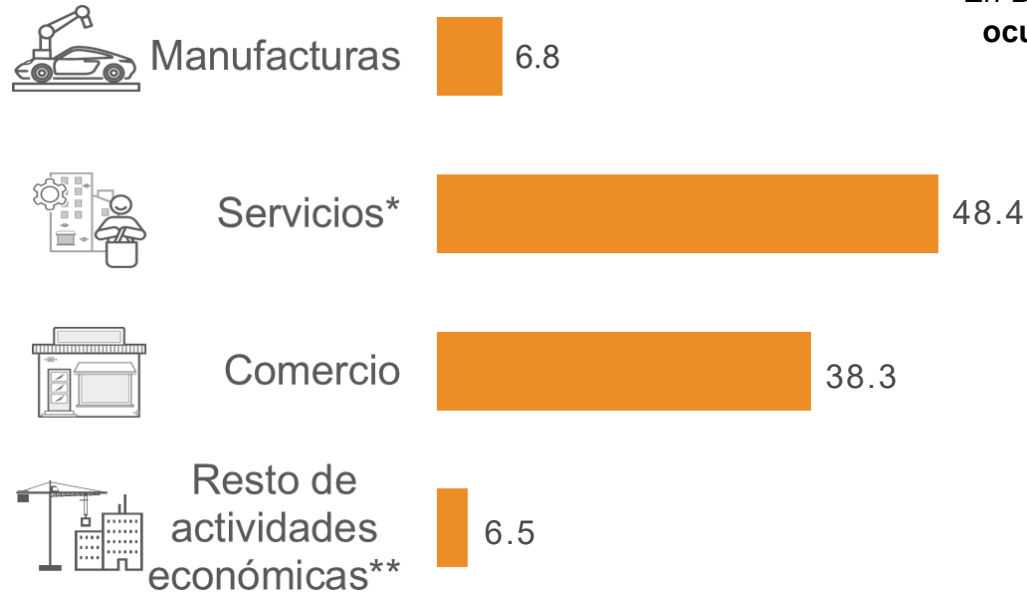


Nivel de estudios del personal ocupado (porcentajes)



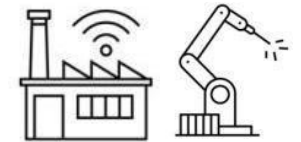
Establecimientos

Porcentajes



¿Sabías qué?

En Baja California el **44.4%** del **personal ocupado** trabaja en las manufacturas.



Las cinco entidades donde las unidades económicas manifestaron el mayor uso de internet en 2023:

- Baja California Sur 45.4%
- Querétaro 44.6%
- Quinta Roo 43.0%
- Baja California 42.7%**
- Aguascalientes 42.3%

En 2023, el **90.6%** de Unidades Económicas fueron **Microempresas**; el **8.9%** **Pequeñas y medias** y el **0.5%** **Grandes Empresas**.

120,980
Unidades económicas

42.6%



mujeres



Dan trabajo a
1,155,112
personas

57.4%



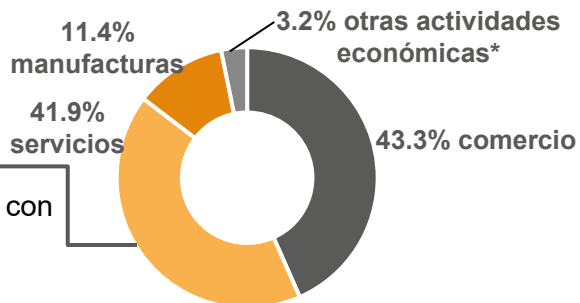
hombres

UNIDADES ECONÓMICAS QUE CONTRATARON PERSONAL CON ALGUNA DISCAPACIDAD



En 2023, **2 mil 863 unidades económicas** emplearon a personas con algún tipo de discapacidad.

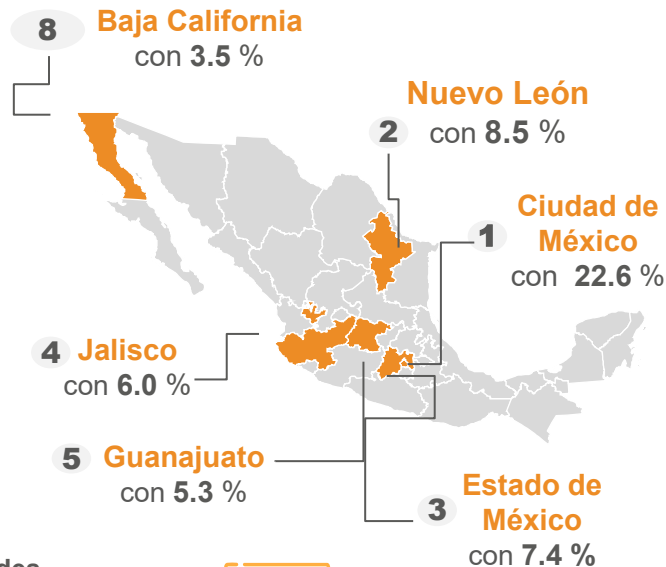
Del personal ocupado la **discapacidad** más frecuente es **dificultad para ver, incluso al usar lentes.**



*Pesca y acuicultura; minería; electricidad, agua y gas, construcción; transportes, correos y almacenamiento; y servicios financieros y de seguros.

Nota: cifras pueden diferir por efectos de redondeo.

ENTIDADES CON MAYOR APORTACIÓN AL VALOR AGREGADO CENSAL BRUTO, 2023



Baja California ocupó el lugar 10 en 2018, con una participación de 3.0%, y el lugar 8 en 2023, con 3.5 por ciento.

MUNICIPIOS Y SU APORTACIÓN AL VALOR AGREGADO CENSAL BRUTO, 2018-2023

Municipio	2018	2023
Tijuana	53.0%	55.2%
Mexicali	30.3%	29.7%
Ensenada	10.0%	9.0%
Tecate	3.4%	3.9%
Playas de Rosarito	3.3%	2.2%



La participación de las unidades económicas **formales** se incrementó de **58.3%** en 2018 a **61.6%** en 2023 y las **informales** disminuyeron de **41.7%** a **38.4%** en el mismo periodo.

TIPO DE HERRAMIENTAS DE TECNOLOGÍA DIGITAL UTILIZADA EN LAS UNIDADES ECONÓMICAS, 2023 (PORCENTAJES)

