















Tabla 1: Indicadores Agenda 2030 Baja California.

	Meta	Indicador	Año	Dato Estatal	Dato Nacional
1 FIN DE LA POBREZA		Población con ingreso inferior a la línea de bienestar mínimo (%)	2024	1.1	9.3
	1.2.1.a	Proporción de la población que vive por debajo del umbral nacional de la pobreza, por desglose geográfico	2024	14.8	35.4
	1.2.2.a	Proporción de hombres, mujeres y niños de todas las edades que viven en la pobreza en todas sus dimensiones, con arreglo a las definiciones nacionales, por desglose geográfico	2024	9.9	29.6
2 HAMBRE CERO		Población con carencia por acceso a la alimentación (%)	2024	8.1	14.4
	2.1.2.a	Proporción de la población con inseguridad alimentaria moderada o severa, por desglose geográfico	2024	7.6	12.5
3 SALUD Y BIENESTAR		Población con carencia por acceso a servicios de salud (%)	2024	23.3	34.2
	3.2.1	Tasa de mortalidad de niños menores de 5 años	2023	12.6	16.1
	3.3.3	Incidencia de paludismo (por cada 100 mil habitantes)	2023	0	0.1
4 EDUCACIÓN DE CALIDAD		Tasa de terminación primaria	2023/ 2024	102.2	99.5
		Tasa de terminación media superior	2023/ 2024	64.7	61.3
	4.a.1.b	Proporción de escuelas con acceso a internet por entidad federativa y nivel educativo	2023/ 2024	85.1	43.9
	4.a.1.d1	Proporción de escuelas con infraestructura adaptada para discapacidad por entidad federativa y nivel educativo	2023/ 2024	54	27.7
	4.a.1.e	Proporción de escuelas con conexión a la red pública de agua potable por entidad federativa y nivel educativo	2023/ 2024	96.2	82.6
	4.c.1.b	Proporción del profesorado de educación primaria, que ha recibido al menos la mínima formación docente organizada previa al empleo o en el empleo (por ejemplo, formación pedagógica) exigida para impartir enseñanza a nivel primaria en México	2023/ 2024	96.6	91.6
	4.c.1.c	Proporción del profesorado de educación secundaria, que ha recibido al menos la mínima formación docente organizada previa al empleo o en el empleo (por ejemplo, formación pedagógica) exigida para impartir enseñanza a nivel secundaria en México	2023/ 2024	90.7	86.5
5 IGUALDAD DE GÉNERO		Tasa de participación económica de mujeres	2025	40.5	40.8
		Tasa de prevalencia de violencia contra la mujer	2021	69.2	70.1
	5.5.2	Proporción de mujeres en cargos directivos	2024	37.2	37.0
	5n.3.1	Proporción de mujeres y niñas a partir de 15 años de edad que han experimentado violencia física o sexual por otro agresor distinto a la pareja y pidieron apoyo a alguna institución o presentaron una queja o denuncia ante alguna autoridad	2021	8.2	10.3

Meta	Indicador	Año	Dato Estatal	Dato Nacional
6 AGUA LIMPIA Y SANEAMIENTO 	Población con acceso a red de agua potable (%)	2020	97.3	96.3
	6n.1.1 Porcentaje de la población que tiene acceso al agua entubada diariamente así como al saneamiento	2022	85.3	55.5
7 ENERGÍA ASEQUIBLE Y NO CONTAMINANTE 	Viviendas con acceso a electricidad (%)	2020	99.0	99.0
	Viviendas donde se usa carbón o leña para cocinar (%)	2020	0.7	12.5
8 TRABAJO DECENTE Y CRECIMIENTO ECONÓMICO 	Brecha entre la participación de mujeres y hombres (30 años y mas) (%)	2025	29.2	32.3
	8.5.2 Tasa de Desempleo (%)	2025	2.2	2.5
	8.7.1 Proporción de la población de 5 a 17 años que realiza una ocupación infantil no permitida, desglosada por sexo y edad	2022	3.4	7.5
9 INDUSTRIA, INNOVACIÓN E INFRAESTRUCTURA 	Solicitud de patentes	2024	48	2,830
	Viviendas con acceso a internet (%)	2023	86.4	71.1
	9n.3.1 Porcentaje del Personal Ocupado generado por las MIPyMEs (comprende asalariados, no asalariados y empleos suministrados por otra razón social)	2023	67.3	70.7
10 REDUCCIÓN DE LAS DESIGUALDADES 	Índice de Gini	2024	0.345	0.420
	10n.1.1 Crecimiento del ingreso corriente de los hogares por deciles (%)	2024	3.0	10.6
11 CIUDADES Y COMUNIDADES SOSTENIBLES 	Recolección diaria promedio de residuos sólidos urbanos (kg)	2020	3,264,039	106,523,139
	Población urbana que habita en viviendas precarias (%)	2020	11.4	11.0
12 PRODUCCIÓN Y CONSUMO RESPONSABLES 	Viviendas que separan sus residuos en organicos e inorganicos (%)	2020	24.5	49.6
13 ACCIÓN POR EL CLIMA 	Costo por agotamiento como proporción del PIB (%)	2023	-	0.5
	Declaratorias de desastre natural	2023	1	10
14 VIDA SUBMARINA 	Participación en la producción pesquera nacional (%)	2024	16.1	-



Meta	Indicador	Año	Dato Estatal	Dato Nacional
15 VIDA DE ECOSISTEMAS TERRESTRES 	Afectación por incendios (ha)	2024	32,675	1,672,216
	Superficie reforestada (ha)	2023	100	9,730
16 PAZ, JUSTICIA E INSTITUCIONES SÓLIDAS 	Tasa de incidencia delictiva por cada 100 000 habitantes	2024	25,425	34,918
	Tasa de incidencia de corrupción por cada 100 000 habitantes	2023	21,608	25,394
	16.1.1 Número de defunciones por homicidio por cada 100 000 habitantes, desglosado por sexo y edad	2023	66.2	24.6
	16n.1.1 Prevalencia delictiva en personas de 18 años y más	2023	23.8	23.3
16n.2.3	Porcentaje de delitos ocurridos y denunciados donde el trato recibido al momento de la denuncia, por parte del Ministerio Público, fue calificado como bueno o excelente	2023	58.5	49.6
16n.3.1.b	Porcentaje de la población de 18 años y más satisfecha con el servicio de parques y jardines públicos	2023	44.8	43.3
17 ALIANZAS PARA LOGRAR LOS OBJETIVOS 	% del PIB estatal cuyos ingresos son propios del gobierno estatal	2023	1.4	-
	% de ingresos que provienen de aportaciones federales	2025	36.8	-
	17.8.1 Proporción de personas que usan internet, por entidad federativa y principales ciudades	2024	86.7	83.8

¹⁴PNUD. (2021). Infografías. Dato obtenido de: <https://pad.undp.org.mx/#/infographic>

Actualizado por COPLADE en 2025.

Fuentes: INEGI (Censos Económicos 2024, Censo de Población y Vivienda 2020, CEEM 2023, ENCIG 2024, ENVIPE 2025, ENOE 2025, Pobreza Multidimensional 2024, EFIPEM 2025), SEMARNAT (Compendio de Estadísticos Ambientales 2024, Concentrado Nacional de Incendios Forestales 2025, Anuario Estadístico de Acuacultura y Pesca de conapesca 2025), Secretaría de Educación 2024, Secretaría de Salud 2024.