



Gobierno de
México

Seguridad
Secretaría de Seguridad
y Protección Ciudadana

Defensa
Secretaría de la Defensa Nacional

Marina
Secretaría de Marina



FGR
FISCALÍA GENERAL
DE LA REPÚBLICA

REPORTE DE LA INCIDENCIA DELICTIVA

MAYO 2026

Martes 12 de mayo de 2026

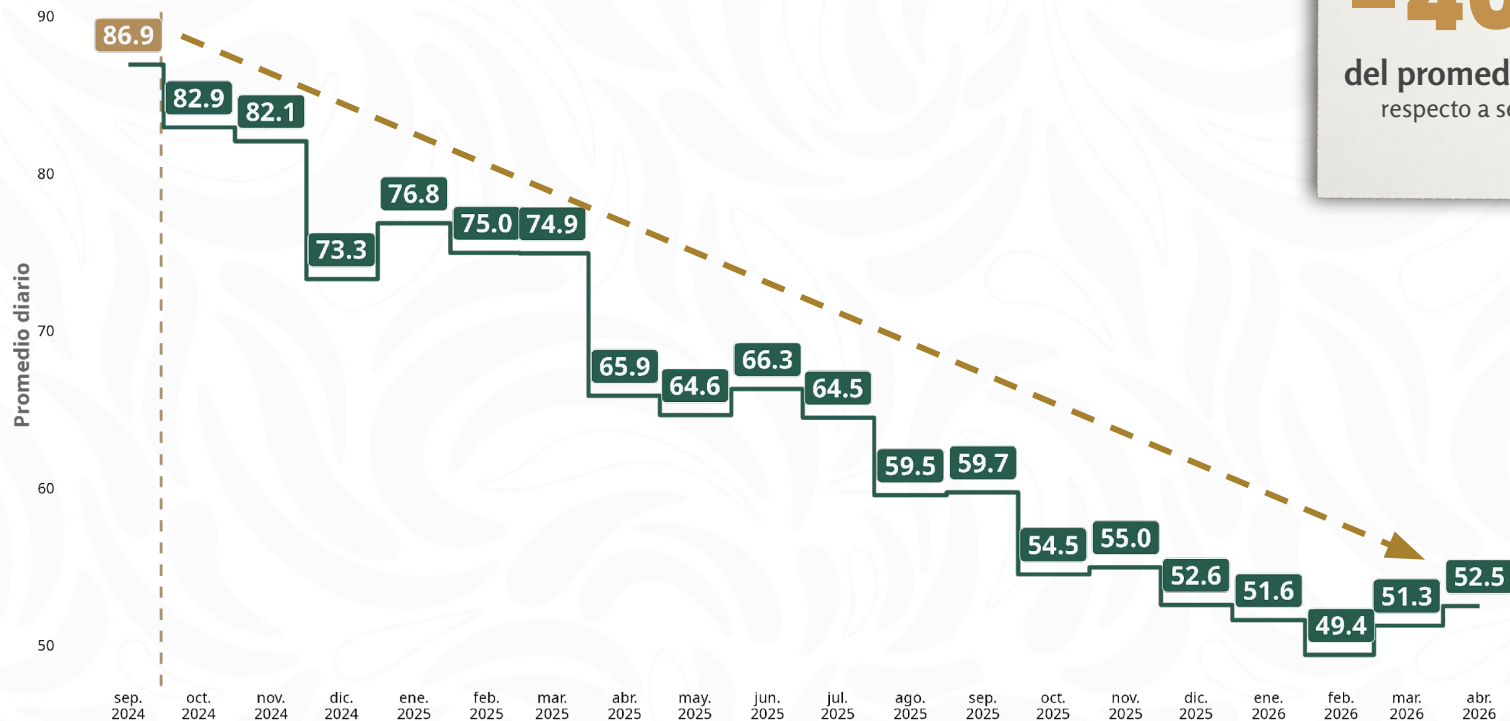
Corte al 30 de abril de 2026



2026
año de
Margarita
Maza

PROMEDIO DIARIO DE HOMICIDIO DOLOSO POR MES A NIVEL NACIONAL

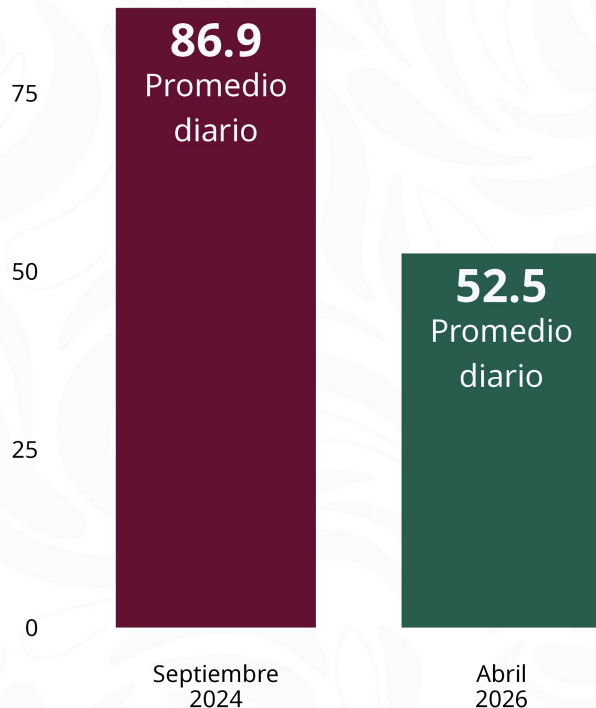
De septiembre 2024 a abril 2026



-40%
del promedio diario
respecto a sep. 2024

PROMEDIO DIARIO DE HOMICIDIO DOLOSO A NIVEL NACIONAL

Septiembre 2024 vs. Abril 2026

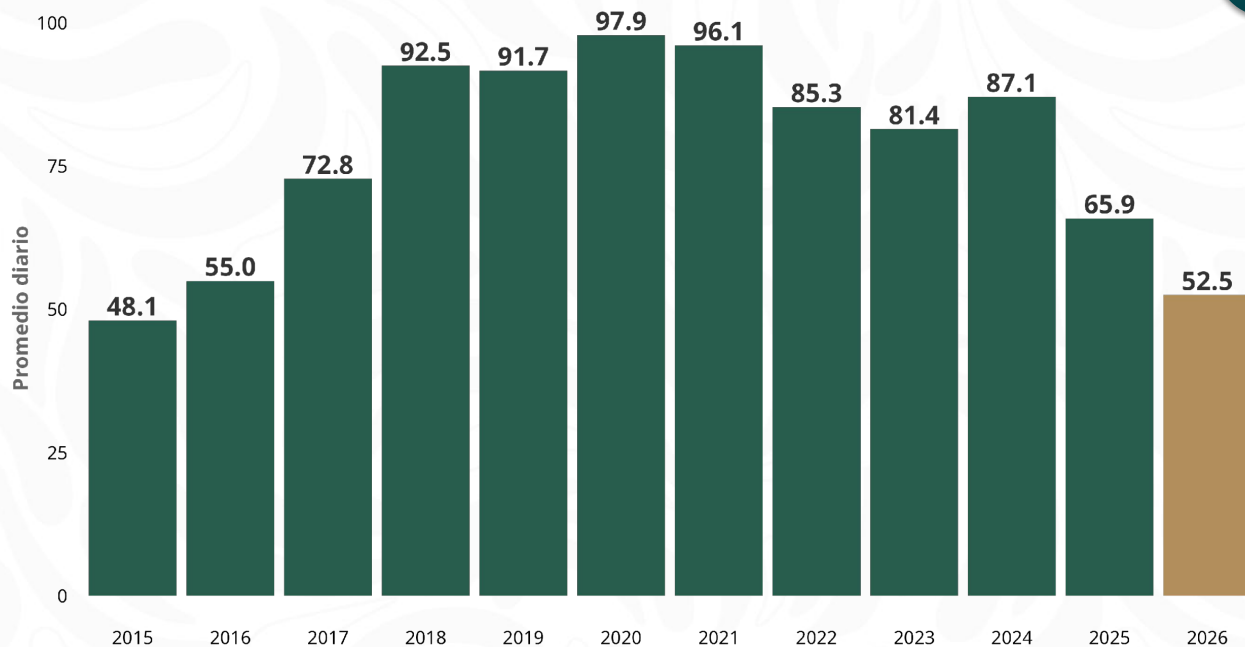


Reducción
de la violencia:
**34 HOMICIDIOS
DOLOSOS MENOS
DIARIOS**
que en septiembre de 2024

PROMEDIO DIARIO DE HOMICIDIO DOLOSO A NIVEL NACIONAL

Abril de cada año

Abril
más bajo
desde 2016

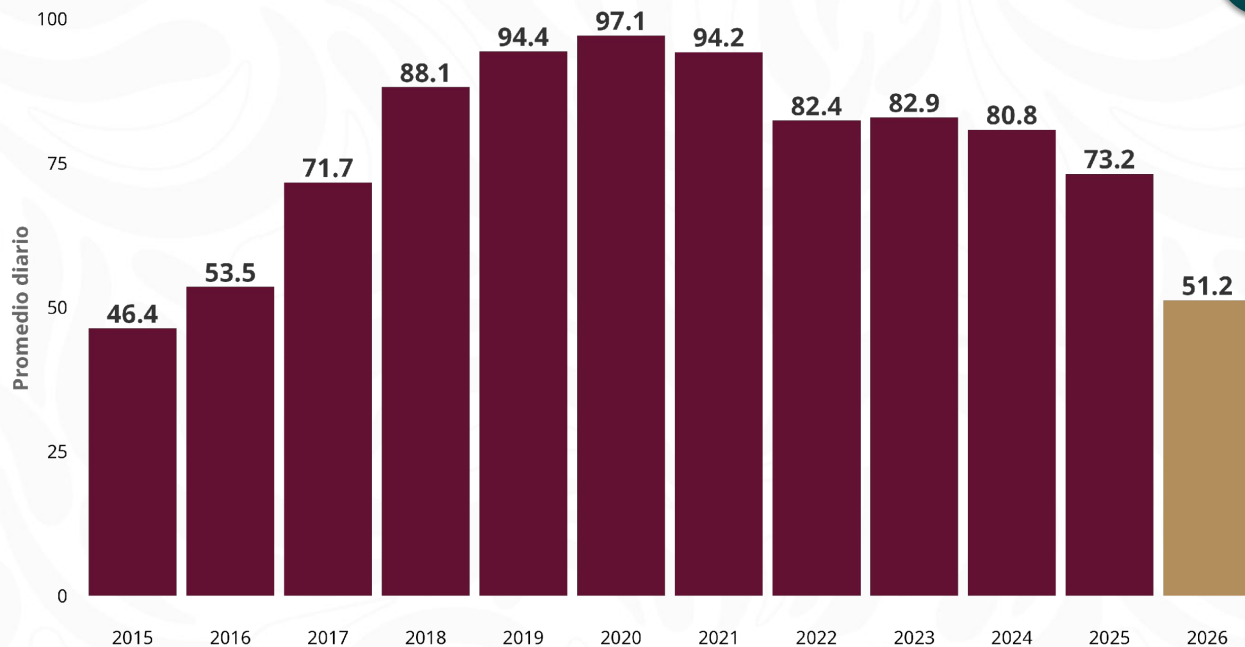


Fuente: SESNSP con información reportada por las Procuradurías Generales de Justicia y Fiscalías Generales de las 32 entidades federativas.

PROMEDIO DIARIO DE HOMICIDIO DOLOSO A NIVEL NACIONAL

1er cuatrimestre de cada año

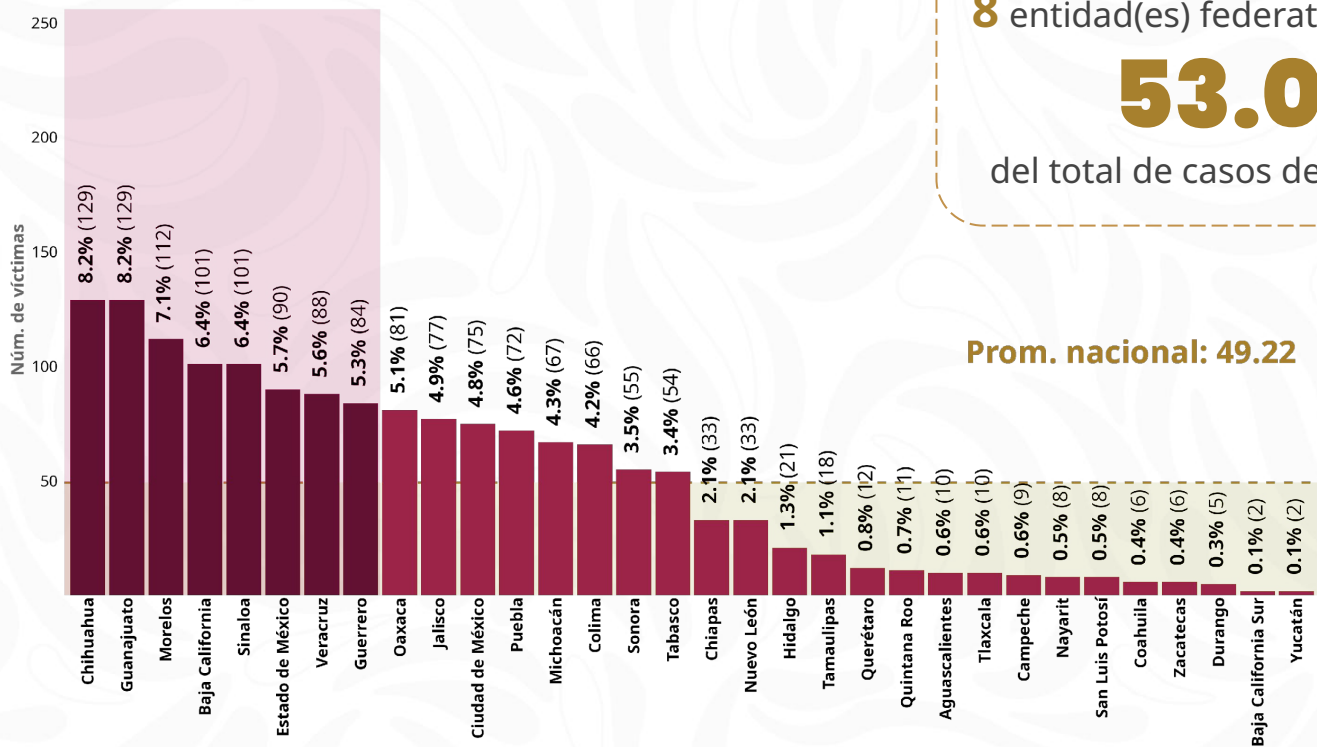
1er cuatrimestre
más bajo
desde 2016



Fuente: SESNSP con información reportada por las Procuradurías Generales de Justicia y Fiscalías Generales de las 32 entidades federativas.

HOMICIDIO DOLOSO POR ENTIDAD FEDERATIVA

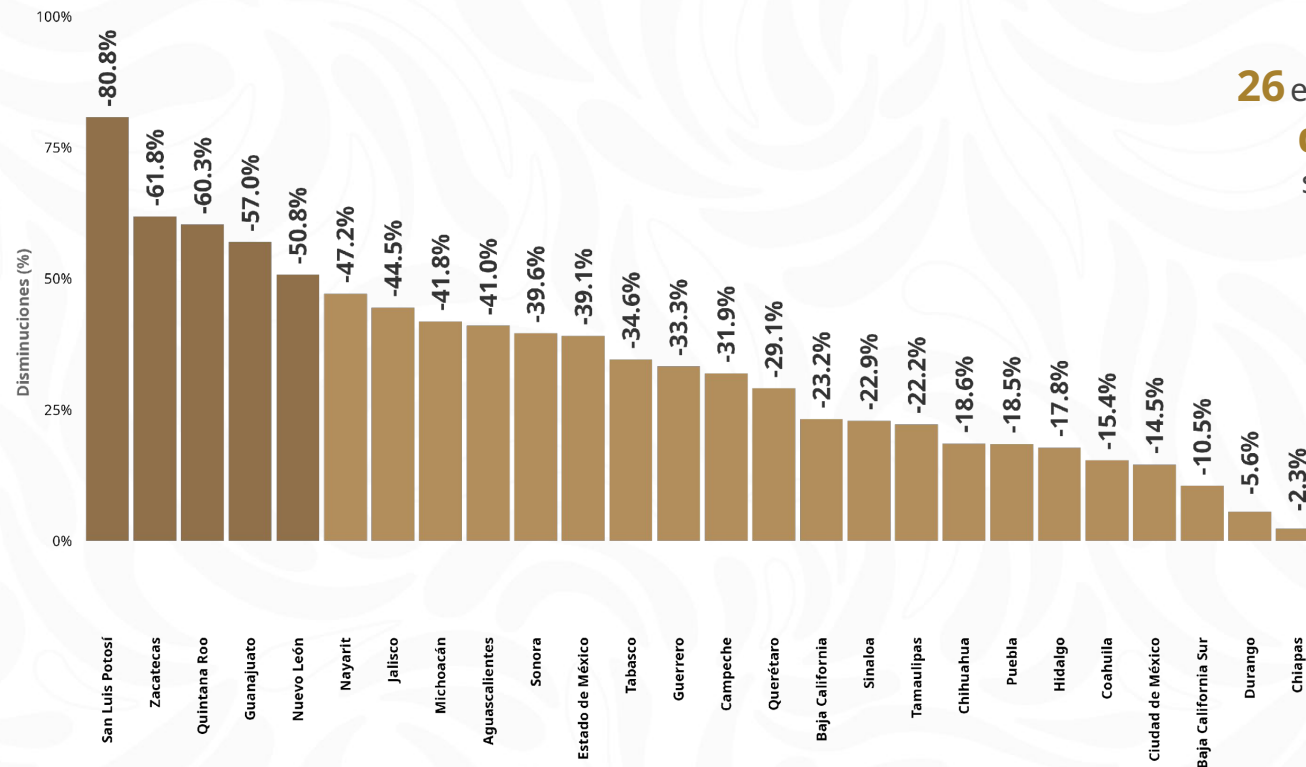
Abril 2026



Las entidades sombreadas indican aquellas que representan el cincuenta por ciento o más del total nacional o por debajo del promedio nacional.
Fuente: SESNSP con información reportada por las Procuradurías Generales de Justicia o Fiscalías Generales de las 32 entidades federativas..

DISMINUCIÓN DEL PROMEDIO DIARIO DE HOMICIDIO DOLOSO POR ENTIDAD FEDERATIVA

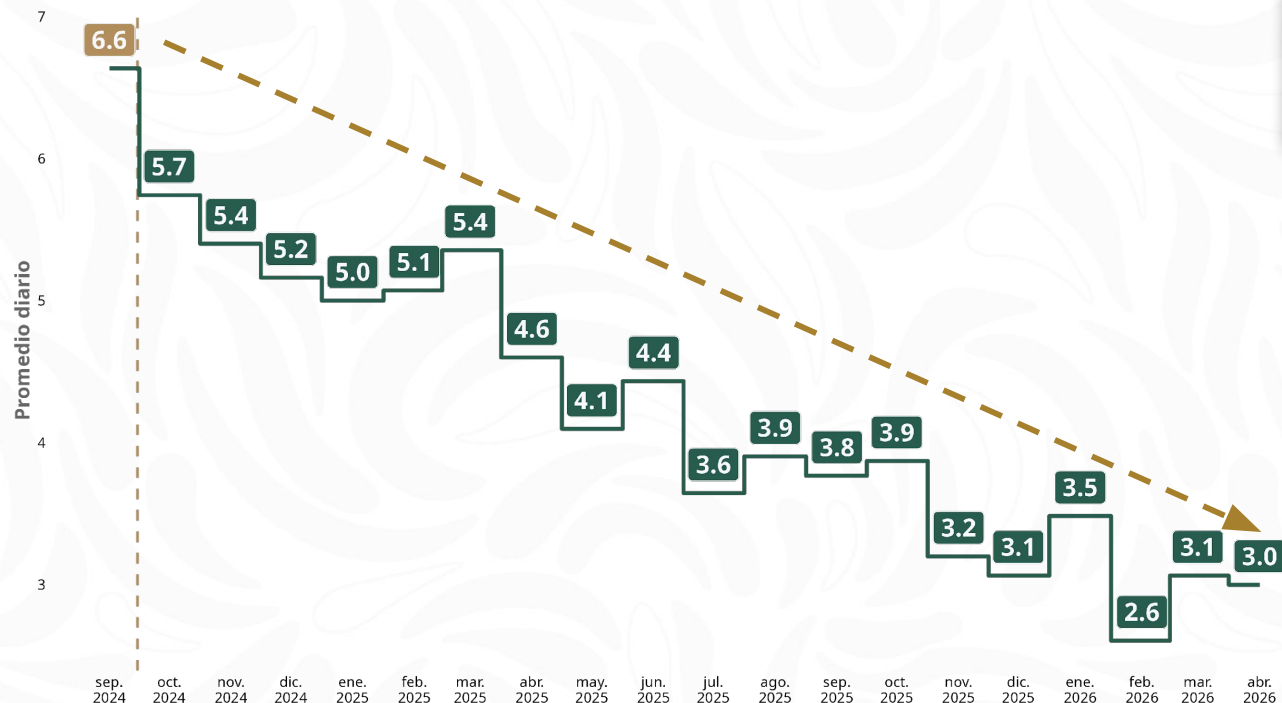
Ene. - Abr. 2025 vs. Ene. - Abr. 2026



26 entidad(es) federativa(s)
disminuyeron
su promedio diario

PROMEDIO DIARIO DE HOMICIDIO DOLOSO POR MES - ESTADO DE MÉXICO

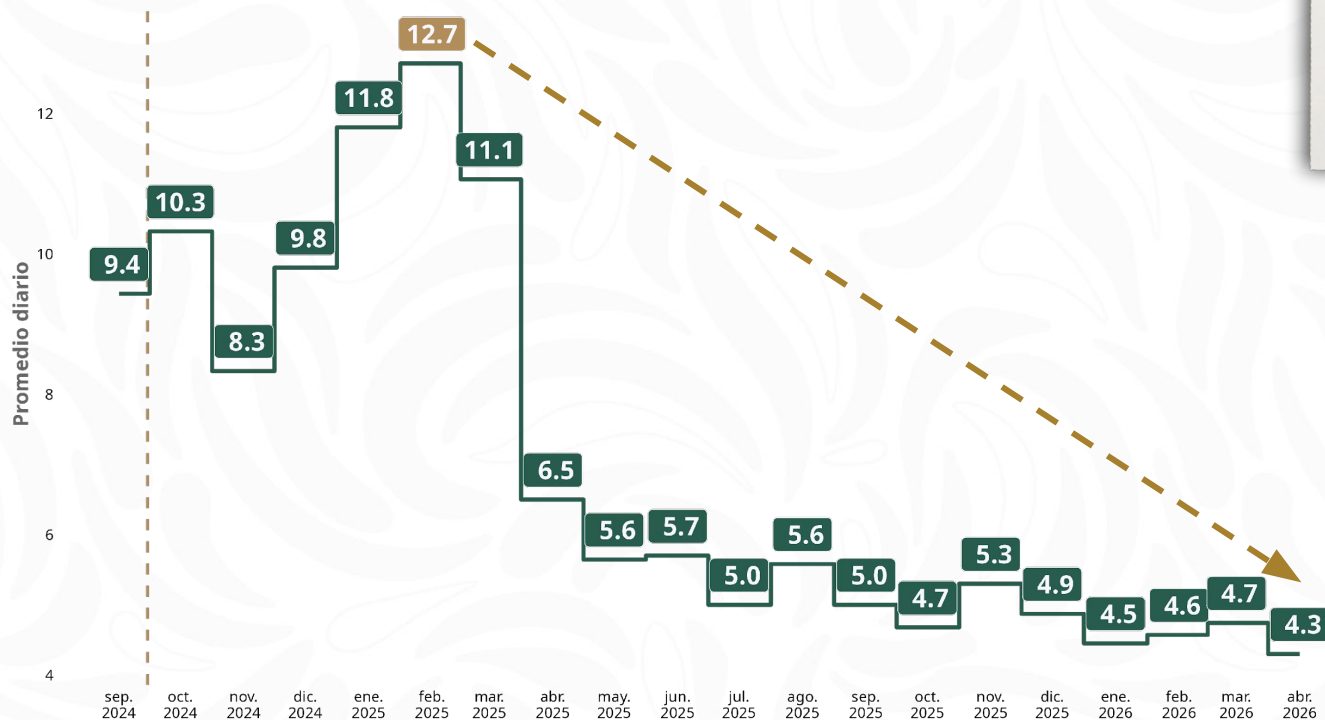
De septiembre 2024 a abril 2026



-55%
del promedio diario
respecto a sep. 2024

PROMEDIO DIARIO DE HOMICIDIO DOLOSO POR MES - GUANAJUATO

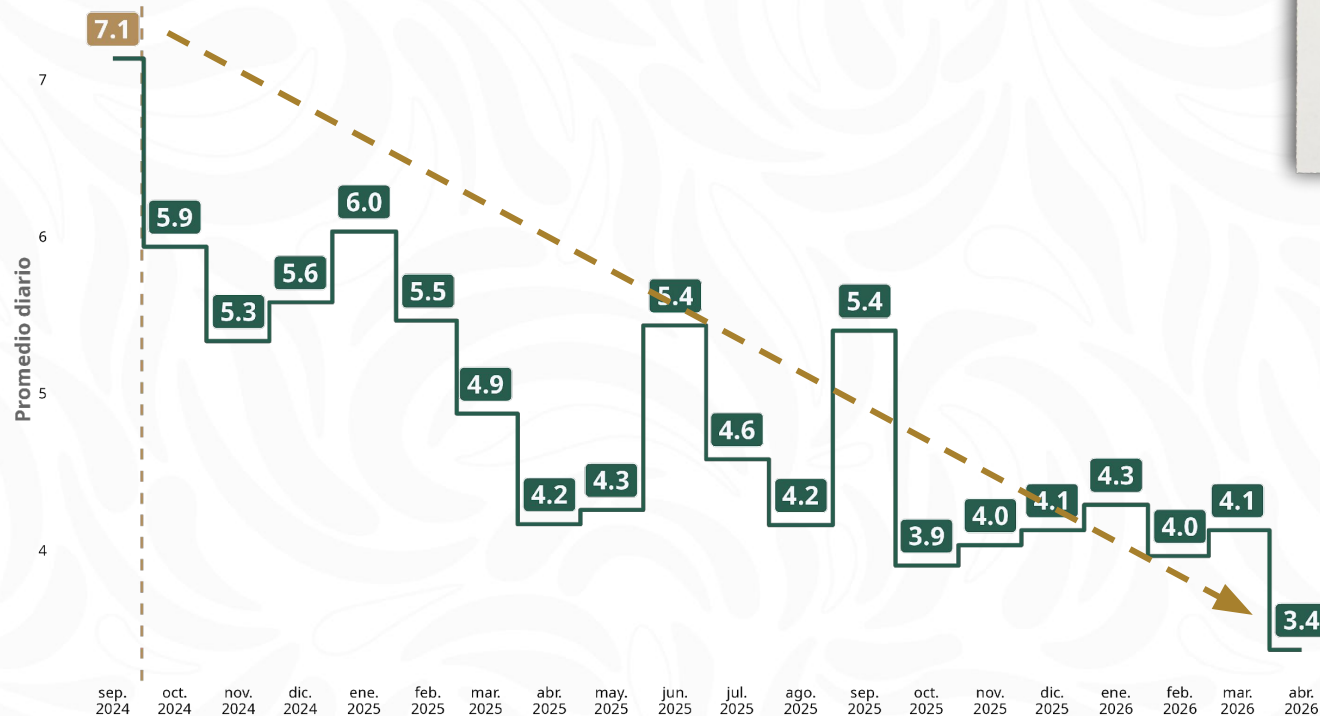
De septiembre 2024 a abril 2026



-66%
del promedio diario
respecto a febrero 2025

PROMEDIO DIARIO DE HOMICIDIO DOLOSO POR MES - BAJA CALIFORNIA

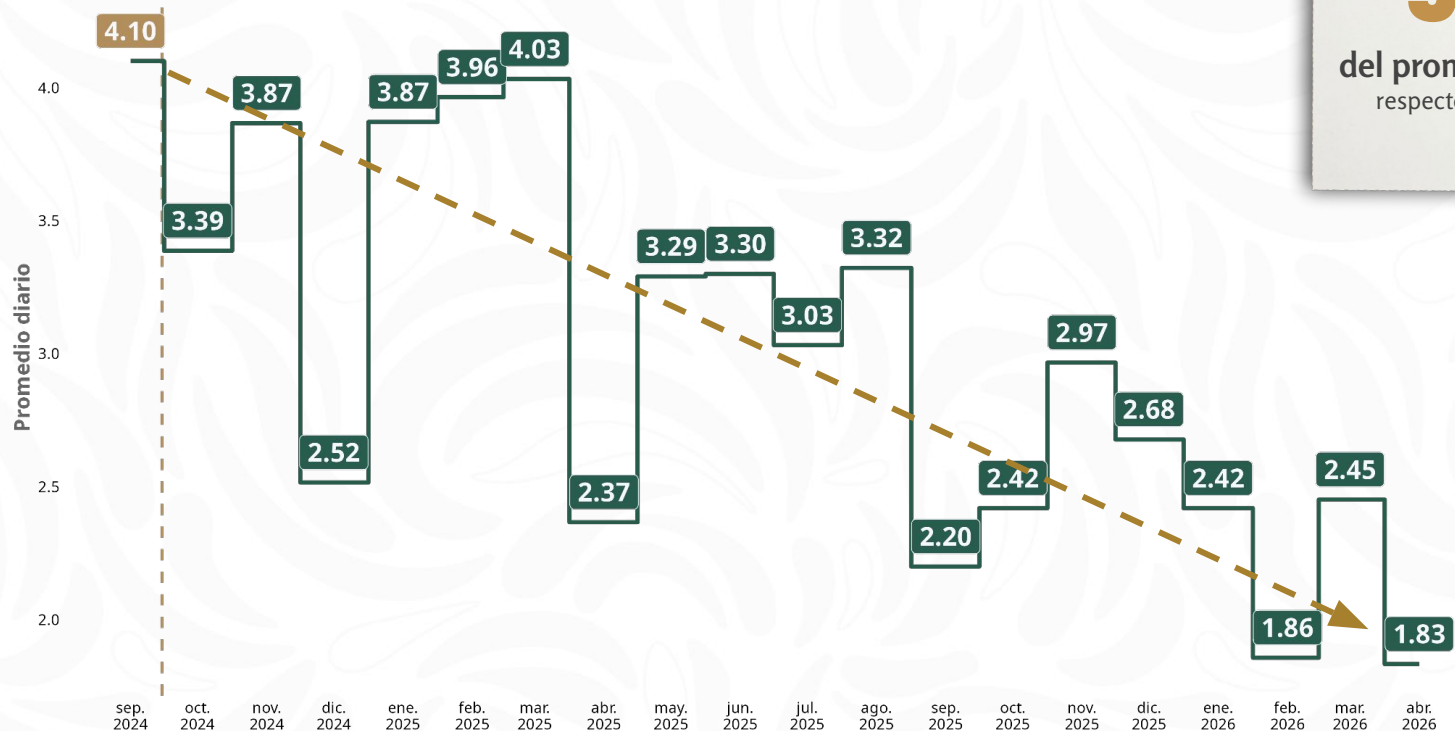
De septiembre 2024 a abril 2026



-53%
del promedio diario
respecto a sep. 2024

PROMEDIO DIARIO DE HOMICIDIO DOLOSO POR MES - SONORA

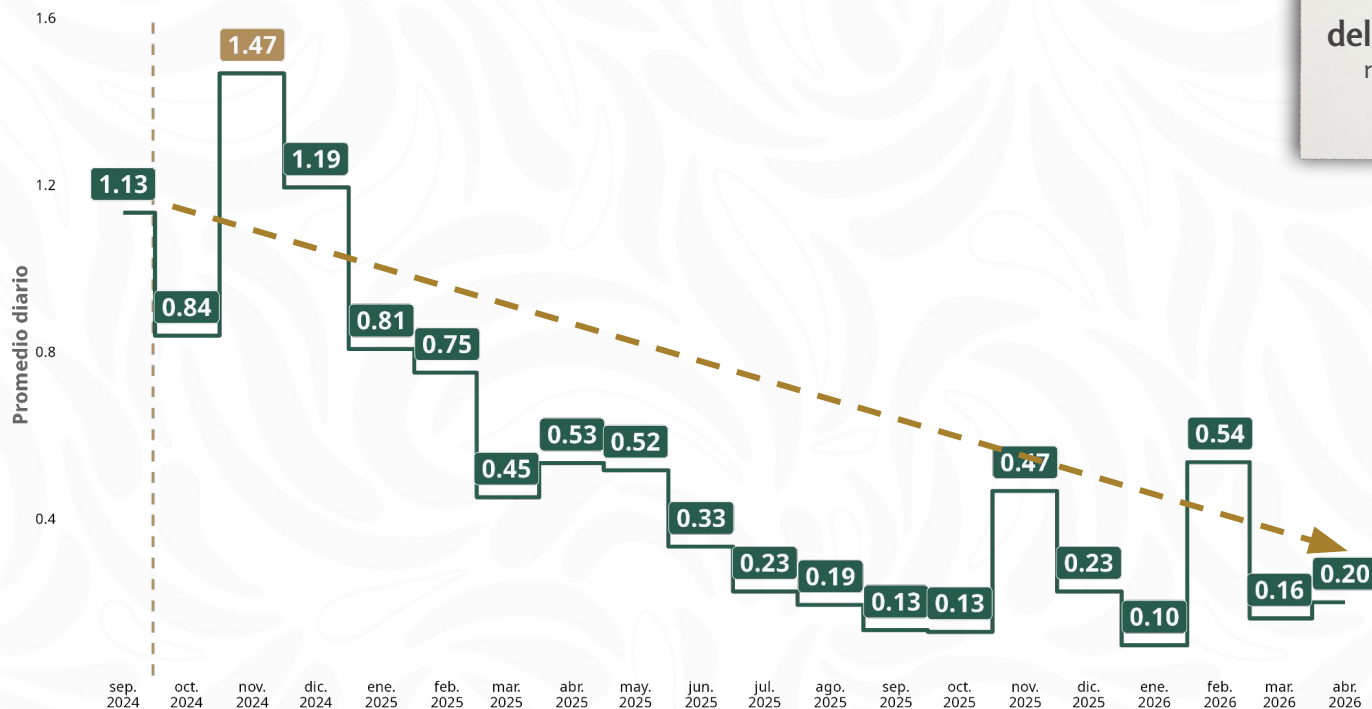
De septiembre 2024 a abril 2026



Fuente: SESNSP con información reportada por la Procuraduría o Fiscalía Estatal.

PROMEDIO DIARIO DE HOMICIDIO DOLOSO POR MES - ZACATECAS

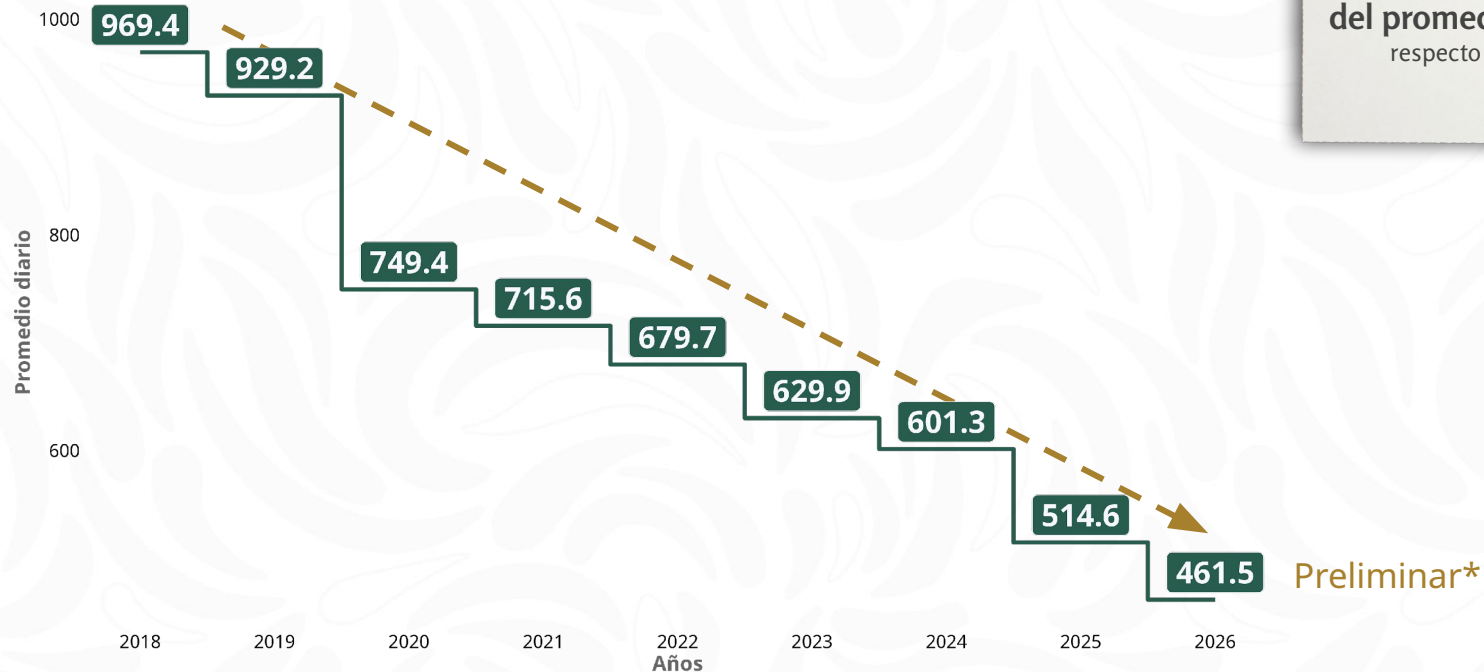
De septiembre 2024 a abril 2026



-82%
del promedio diario
respecto a sep. 2024

PROMEDIO DIARIO DE DELITOS DE ALTO IMPACTO POR AÑO A NIVEL NACIONAL

De 2018 a 2026*

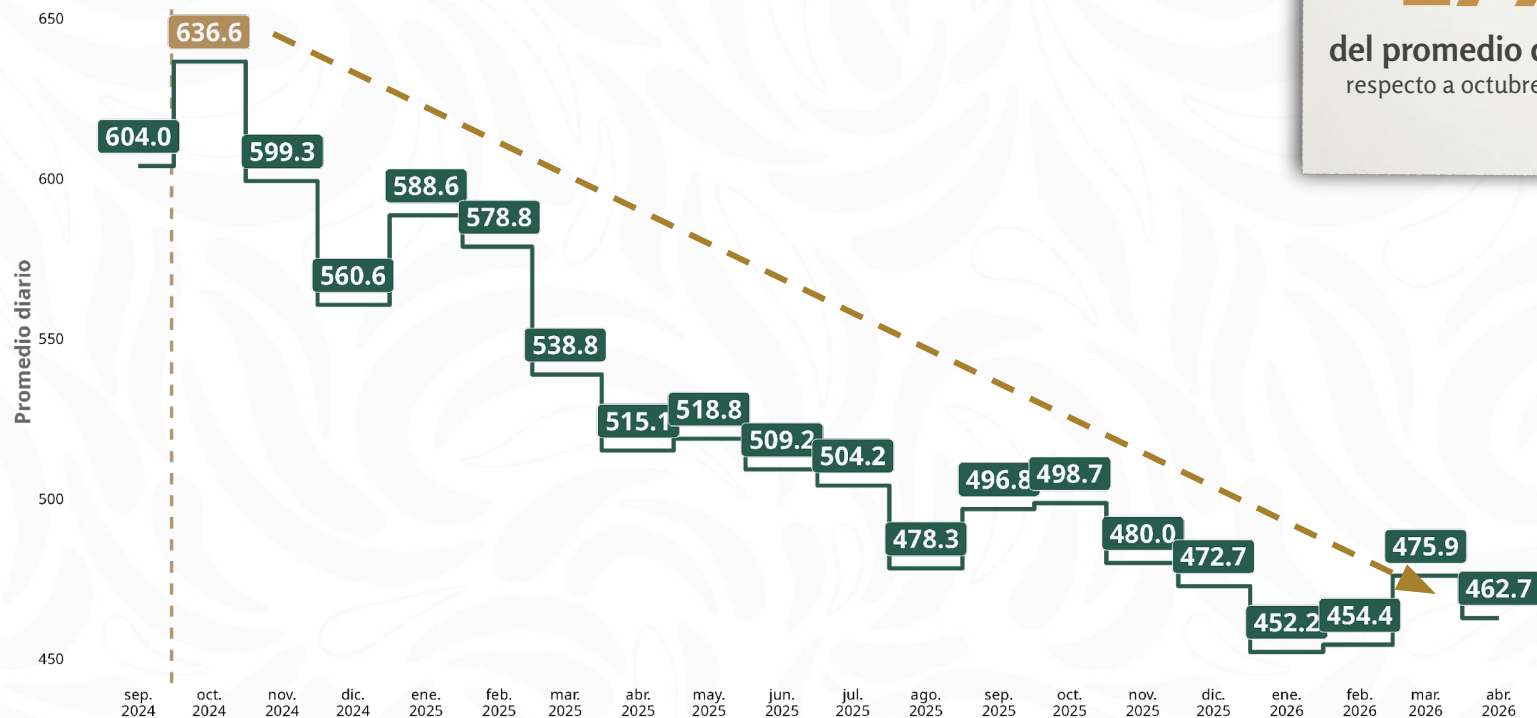


-52%
del promedio diario
respecto a 2018

Fuente: SESNSP con información reportada por las Procuradurías Generales de Justicia y Fiscalías Generales.

PROMEDIO DIARIO DE DELITOS DE ALTO IMPACTO POR MES A NIVEL NACIONAL

De septiembre 2024 a abril 2026



Fuente: SESNSP con información reportada por las Procuradurías Generales de Justicia y Fiscalías Generales.

CAMBIOS EN EL PROMEDIO DIARIO DE VÍCTIMAS Y DELITOS DE ALTO IMPACTO A NIVEL NACIONAL

Ene.-Abr. 2025 vs. Ene.-Abr. 2026

Feminicidio

-7.8%

(1.92 vs. 1.77)

Lesiones dolosas por
disparo de arma de
fuego

-8.4%

(27.98 vs. 25.64)

Secuestro extorsivo

-28.8%

(1.82 vs. 1.30)

Extorsión

-7.7%

(32.79 vs. 30.26)

Total robos con
violencia

-16.9%

(437.38 vs. 363.58)

Robo a casa
habitación con
violencia

-1.7%

(10.43 vs. 10.26)

Robo de vehículo con
violencia

-23.8%

(119.83 vs. 91.30)

Robo a transportista
con violencia

-26.5%

(14.61 vs. 10.74)

Robo a transeúnte
con violencia

-9.8%

(105.77 vs. 95.40)

Robo a negocio con
violencia

-15.0%

(81.67 vs. 69.39)

Otros robos con
violencia

-17.7%

(105.06 vs. 86.48)

Las cifras de homicidio, feminicidio, lesiones, secuestro y extorsión corresponden a víctimas en carpetas de investigación; mientras que los robos con violencia contienen cifras de los delitos en carpetas de investigación.
Fuente: SESNSP con información reportada por las 32 Procuradurías Generales de Justicia y Fiscalías Generales de las entidades federativas.

PROMEDIO DIARIO DE DELITOS DE ROBO DE VEHÍCULO CON VIOLENCIA A NIVEL NACIONAL

De septiembre 2024 a abril 2026

-39%
del promedio diario
respecto a octubre 2024

