



CENSO NACIONAL DE GOBIERNOS ESTATALES 2025

Resultados: Anticorrupción

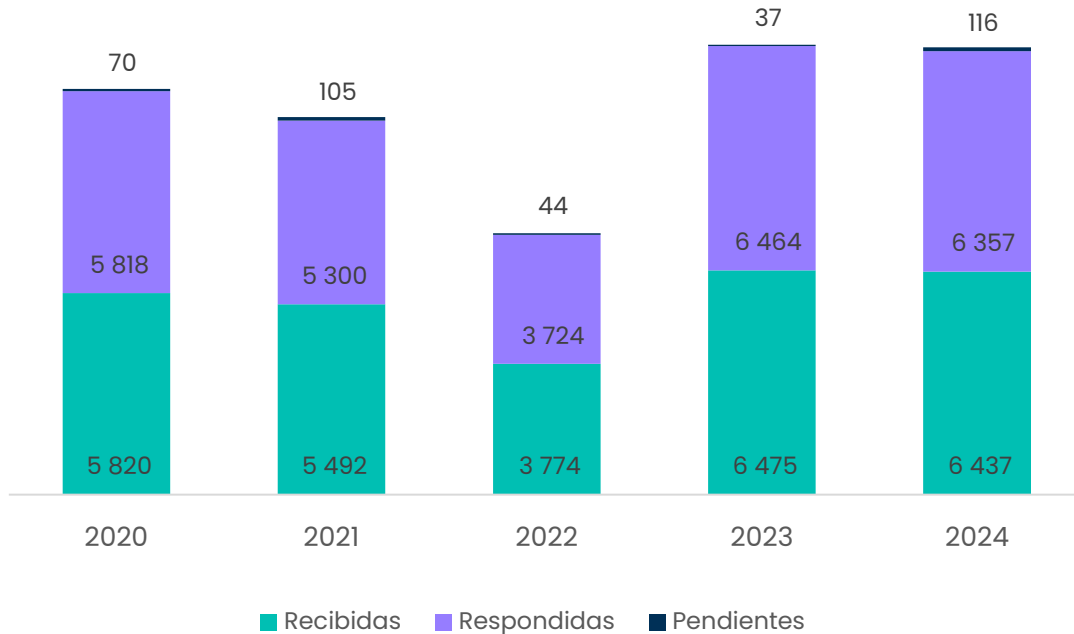
ABRIL 2026

**DIRECCIÓN GENERAL DE OPERACIÓN REGIONAL
DIRECCIÓN REGIONAL NOROESTE
COORDINACIÓN ESTATAL BAJA CALIFORNIA**

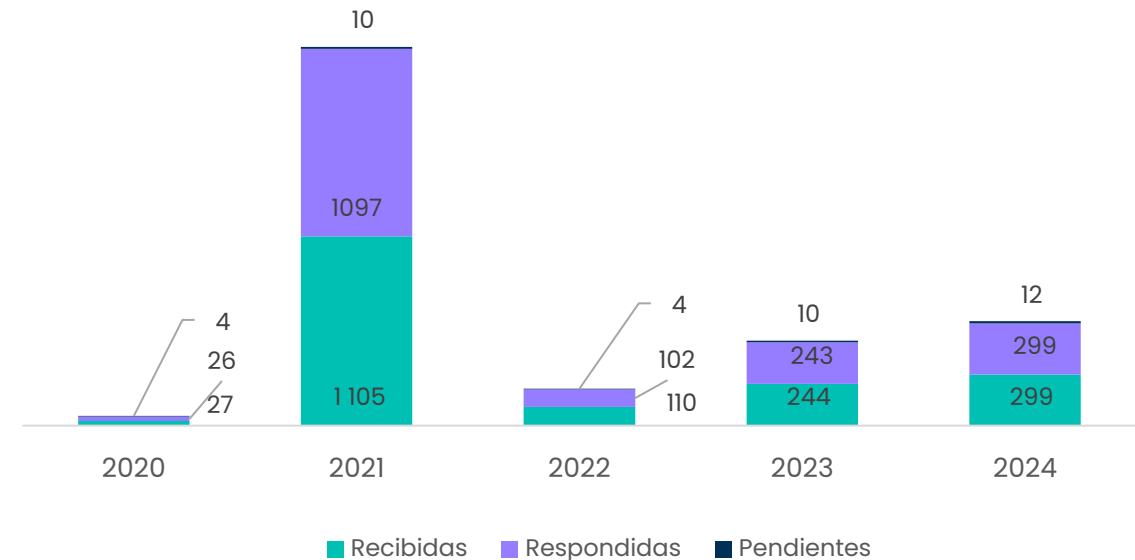


La Administración Pública Estatal recibió **6 437 solicitudes de acceso a la información**, de las cuales se **respondieron 6 357** y quedaron **pendientes de concluir 116**. En materia de **protección de datos personales** se **recibieron 299 solicitudes**, se **respondieron 299** y quedaron **pendientes de concluir 12**.

Solicitudes de acceso a la información en la Administración Pública estatal, según estatus, 2020-2024
(número de solicitudes)



Solicitudes de protección de datos personales en la Administración Pública estatal, según estatus, 2020-2024
(número de solicitudes)



Nota: Las solicitudes respondidas y pendientes de concluir pudieron recibirse durante el año o en ejercicios anteriores.

CONTROL INTERNO Y ANTICORRUPCIÓN

En 2024, se recibieron **1 069** denuncias derivadas del incumplimiento de las obligaciones de las personas servidoras públicas. En comparación con 2023, la cantidad de denuncias **disminuyó un 59 por ciento**. Según su estatus, **91.6%** de las denuncias fue **procedente**.

Denuncias recibidas derivadas del incumplimiento de las obligaciones de las personas servidoras públicas de las Administraciones Públicas estatales (APE), según estatus, 2024
(número de denuncias)

| Entidad federativa | Total | Procedentes | Incompetentes | Improcedentes | Pendientes (de atención) | Otro estatus | No identificado |
|--------------------|--------------|-------------|---------------|---------------|--------------------------|--------------|-----------------|
| Mex. | 23 675 | 14 630 | 671 | 7 281 | 1 093 | 2/ | 2/ |
| Jal. | 12 597 | 10 612 | 1 113 | 781 | 48 | 12 | 31 |
| Ags. | 5 392 | 3 982 | 32 | 482 | 893 | 3 | 0 |
| Qro. | 4 724 | 3 360 | 61 | 182 | 1 104 | 17 | 2/ |
| Chih. | 4 080 | 3 831 | 19 | 85 | 56 | 89 | 0 |
| CDMX | 3 545 | 3 222 | 93 | 2 | 128 | 100 | 2/ |
| Hgo. | 3 071 | 2 338 | 543 | 73 | 105 | 12 | 2/ |
| BCS | 2 391 | 2 220 | 89 | 68 | 14 | 2/ | 2/ |
| Gto. | 2 360 | 607 | 32 | 658 | 37 | 1 023 | 3 |
| Gro. | 2 320 | 2 043 | 204 | 44 | 29 | 0 | 0 |
| Son. | 2 176 | 1 860 | 0 | 0 | 316 | 0 | 0 |
| Mich. | 1 778 | 1 064 | 89 | 70 | 448 | 96 | 11 |
| NL | 1 683 | 772 | 426 | 401 | 0 | 84 | 0 |
| Pue. | 1 252 | 1 004 | 1 | 171 | 41 | 35 | 2/ |
| Oax. | 1 102 | 1 076 | 26 | 2/ | 2/ | 2/ | 2/ |
| BC | 1 069 | 980 | 7 | 60 | 3 | 17 | 2 |
| Tab. | 983 | 816 | 166 | 1 | 0 | 0 | 0 |
| Ver. | 974 | 749 | 58 | 123 | 44 | 0 | 0 |
| Chis. | 819 | 560 | 127 | 132 | 2/ | 2/ | 2/ |
| Zac. | 730 | 135 | 78 | 353 | 151 | 13 | 2/ |
| Tlax. | 657 | 403 | 84 | 0 | 170 | 0 | 0 |
| Tamps. | 654 | 507 | 40 | 29 | 1 | 77 | 0 |
| SLP | 618 | 300 | 2/ | 20 | 298 | 2/ | 2/ |
| Mor. | 456 | 456 | 0 | 0 | 0 | 0 | 0 |
| Col. | 419 | 390 | 2 | 9 | 0 | 18 | 0 |
| Nay. | 324 | 271 | 17 | 18 | 18 | 0 | 0 |
| Dgo. | 307 | 303 | 4 | 0 | 0 | 0 | 0 |
| Coah. | 259 | 257 | 0 | 2 | 0 | 0 | 0 |
| Camp. | 239 | 198 | 2/ | 41 | 2/ | 2/ | 2/ |
| Q. Roo | 215 | 46 | 2 | 64 | 103 | 0 | 0 |
| Yuc. | 153 | 100 | 15 | 3 | 35 | 2/ | 2/ |
| Sin. | 138 | 90 | 26 | 22 | 2/ | 2/ | 2/ |

Promedio nacional por estado fue de 2,536 denuncias recibidas.

Baja California recibió 1,069 denuncias.

²No se contó con datos o elementos para responder.

CONTROL INTERNO Y ANTICORRUPCIÓN

Por su **responsabilidad en la comisión de faltas administrativas**, se sancionó a **75 personas servidoras públicas**. Según el tipo de sanción administrativa impuesta, la más frecuente fue **amonestación privada**, con **40 por ciento**.

Personas servidoras públicas sancionadas de las Administraciones Públicas estatales, según tipo de sanción administrativa, 2024

(número de personas)

| Entidad federativa | Total | Amonestación pública | Amonestación privada | Suspensión del empleo, cargo o comisión | Destitución del empleo, cargo o comisión | Inhabilitación | Sanción económica | Indemnización por daños y perjuicios | Otro tipo |
|--------------------|-----------|----------------------|----------------------|-----------------------------------------|------------------------------------------|----------------|-------------------|--------------------------------------|-----------|
| Mex. | 3 616 | 766 | 1 731 | 152 | 29 | 938 | 0 | 0 | 0 |
| CDMX | 427 | 160 | 71 | 139 | 5 | 41 | 10 | 2 | 0 |
| NL | 337 | 164 | 174 | 8 | 1 | 24 | 0 | 0 | 0 |
| Ver. | 288 | 93 | 10 | 2/ | 2/ | 185 | 2/ | 2/ | 2/ |
| Gro. | 273 | 271 | 0 | 0 | 0 | 7 | 0 | 0 | 0 |
| Jal. | 237 | 21 | 33 | 107 | 3 | 61 | 2 | 0 | 13 |
| Chis. | 184 | 133 | 19 | 10 | 0 | 20 | 6 | 0 | 1 |
| Oax. | 160 | 7 | 145 | 4 | 0 | 4 | 0 | 0 | 0 |
| Mor. | 147 | 101 | 10 | 17 | 0 | 19 | 0 | 0 | 0 |
| Dgo. | 139 | 58 | 48 | 10 | 2 | 21 | 0 | 0 | 0 |
| Ags. | 131 | 24 | 96 | 0 | 0 | 11 | 0 | 0 | 0 |
| Qro. | 112 | 17 | 38 | 21 | 1 | 35 | 1 | 1 | 0 |
| BCS | 102 | 16 | 77 | 9 | 0 | 0 | 0 | 0 | 0 |
| Camp. | 77 | 4 | 69 | 2 | 0 | 2 | 0 | 0 | 0 |
| BC | 75 | 23 | 33 | 6 | 0 | 13 | 0 | 0 | 0 |
| Hgo. | 70 | 26 | 33 | 1 | 0 | 10 | 0 | 0 | 0 |
| Zac. | 68 | 0 | 0 | 3 | 0 | 65 | 0 | 0 | 0 |
| Coah. | 56 | 6 | 33 | 13 | 0 | 4 | 0 | 0 | 0 |
| Tamps. | 53 | 0 | 16 | 1 | 0 | 36 | 0 | 0 | 0 |
| Q. Roo | 50 | 1 | 0 | 10 | 0 | 39 | 0 | 0 | 0 |
| Col. | 42 | 3 | 39 | 0 | 0 | 0 | 0 | 0 | 0 |
| Mich. | 42 | 23 | 7 | 0 | 0 | 35 | 3 | 0 | 2 |
| Son. | 41 | 31 | 0 | 0 | 0 | 10 | 0 | 0 | 0 |
| Tlax. | 40 | 0 | 39 | 0 | 0 | 1 | 0 | 0 | 0 |
| Nay. | 34 | 14 | 1 | 7 | 0 | 12 | 0 | 0 | 0 |
| Chih. | 28 | 7 | 9 | 2 | 2 | 7 | 0 | 0 | 1 |
| Gto. | 27 | 1 | 8 | 8 | 0 | 10 | 0 | 0 | 0 |
| Yuc. | 21 | 0 | 21 | 0 | 0 | 0 | 0 | 0 | 0 |
| SLP | 17 | 1 | 4 | 5 | 0 | 7 | 0 | 0 | 0 |
| Sin. | 15 | 0 | 12 | 1 | 0 | 2 | 0 | 0 | 0 |
| Tab. | 13 | 6 | 6 | 0 | 0 | 1 | 0 | 0 | 0 |
| Pue. | 6 | 0 | 3 | 0 | 0 | 1 | 0 | 0 | 2 |

Promedio nacional por estado sumó 217 servidoras públicas sancionadas.

Baja California contabilizó 75 servidoras públicas sancionadas.

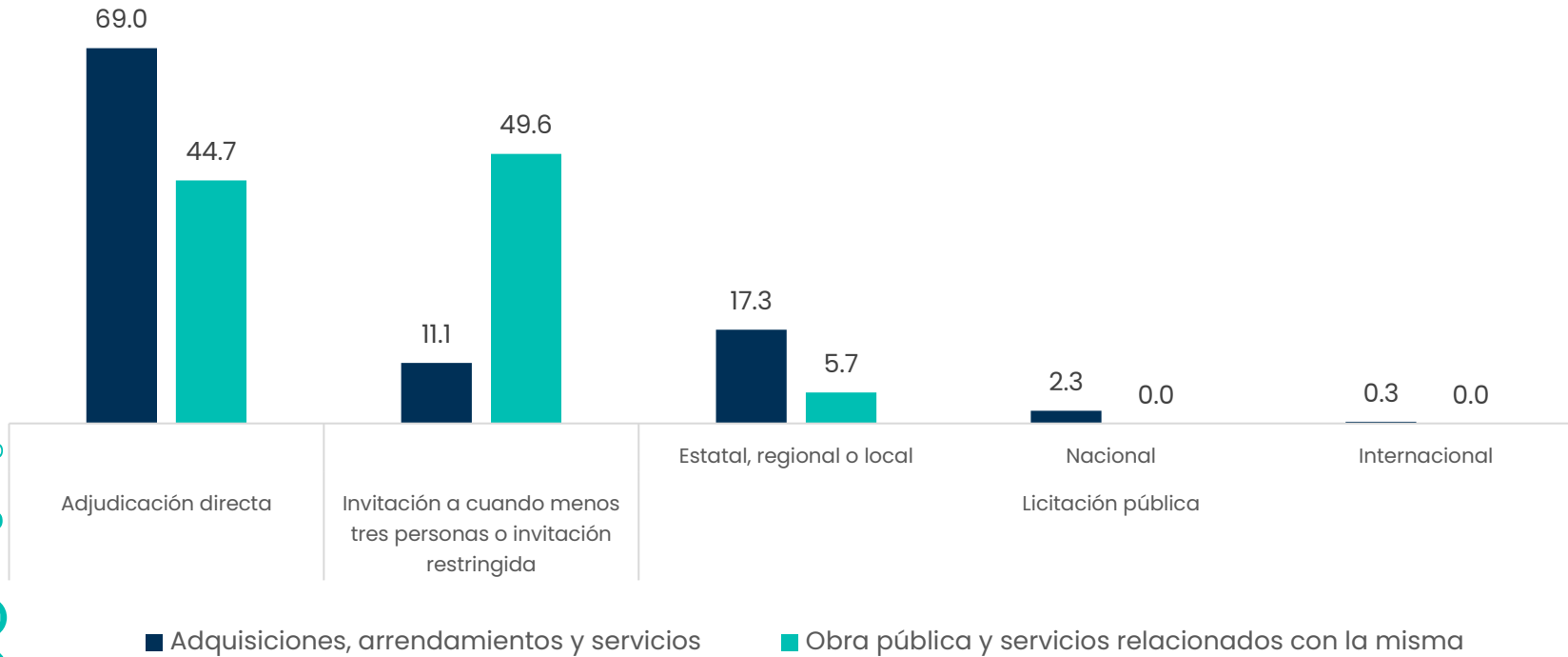
Nota: A una persona servidoras públicas se le pudo haber impuesto más de un tipo de sanción administrativa, por lo que el total no corresponde con la suma de las cifras por tipo de sanción.

^{2/}No se contó con datos o elementos para responder.

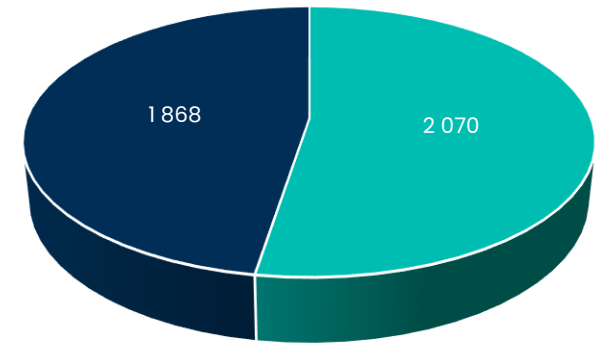
CONTRATACIONES PÚBLICAS

La Administración Pública Estatal celebró **342 contratos con proveedores y/o contratistas** en materia de **adquisiciones, arrendamientos y servicios**; de los cuales **123** fue en **obra pública y servicios** relacionados con la misma.

Contratos celebrados o realizados por la Administración Pública estatal, según materia y tipo de procedimiento de contratación, 2024
(distribución porcentual de contratos)



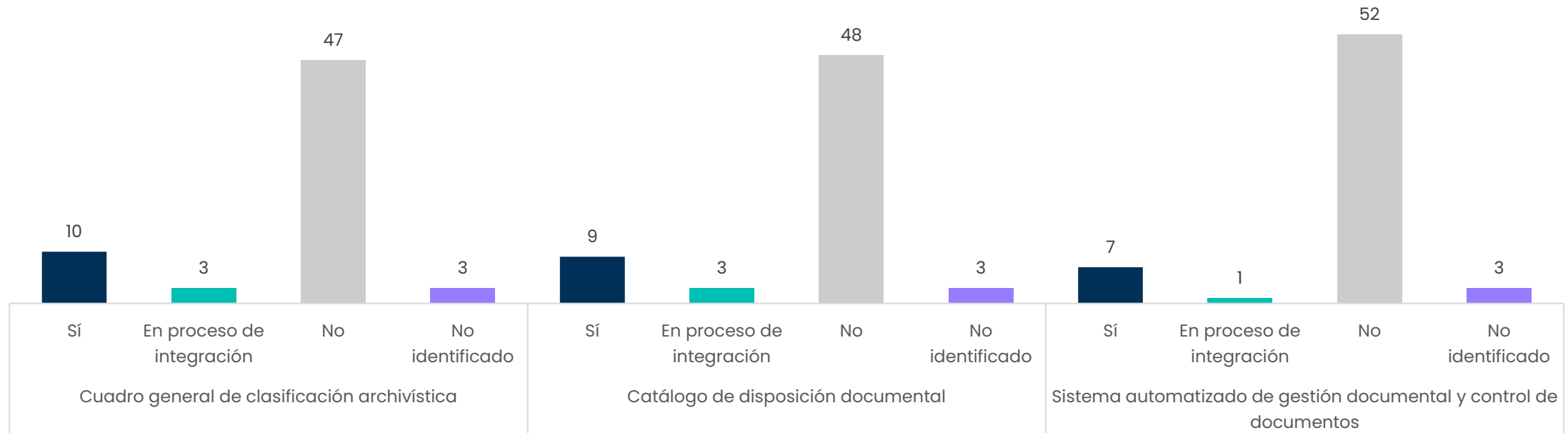
Monto asociado a los contratos realizados por la Administración Pública estatal, según materia, 2024
(millones de pesos)



- Adquisiciones, arrendamientos y servicios
- Obra pública y servicios relacionados con la misma

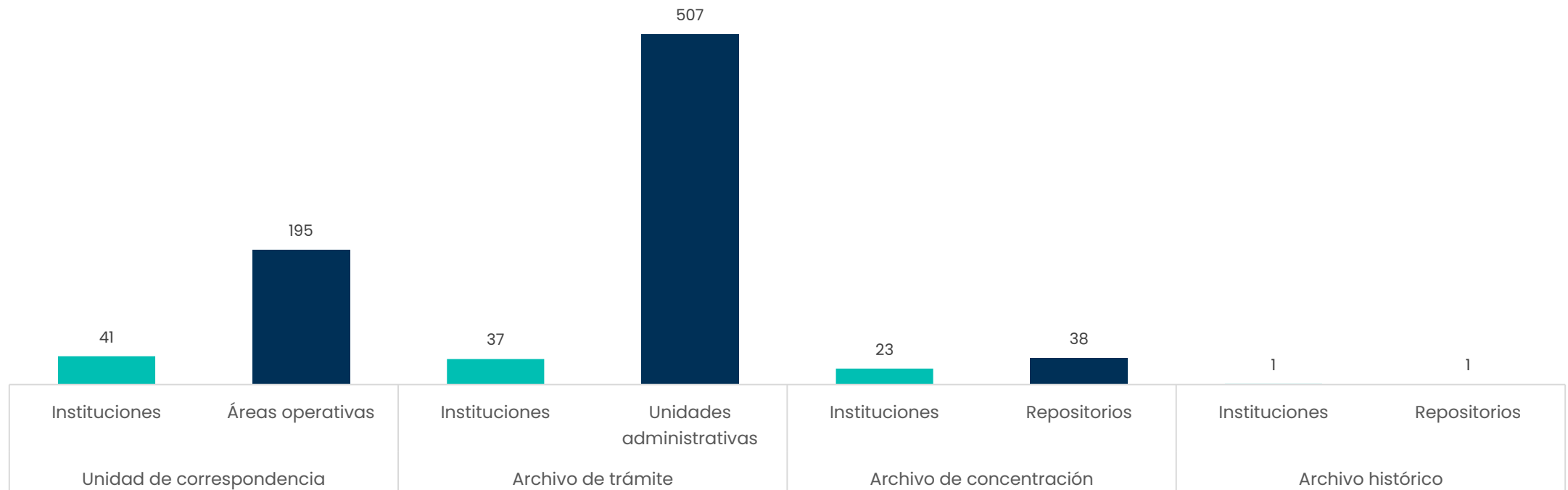
Las instituciones de la Administración Pública estatal contaron con **mecanismos de control archivístico y gestión documental**. En conjunto, se **registraron 10 con cuadro general de clasificación archivística, 9 con catálogo de disposición documental y 7 con sistema automatizado de gestión documental y control de documentos**.

Condición de existencia de mecanismos de control archivístico y gestión documental, 2024
(cantidad de instituciones)



Se señalaron instituciones con áreas que integraron el **sistema institucional de archivos en donde** de manera agrupada, registraron **195 áreas operativas**, **507 unidades administrativas** y **39 repositorios**.

Sistema institucional de archivos y cantidad de áreas operativas, 2024
(cantidad de instituciones y áreas)



¡GRACIAS!



800 111 46 34

atencion.usuarios@inegi.org.mx



inegi.org.mx

